



Rectoría

"2024, Año de Felipe Carrillo Puerto, Benemérito del Proletariado, Revolucionario y Defensor del Mayab"

San Cristóbal de Las Casas, Chiapas;
10 de abril de 2024
Oficio No. UNICH/R/136/2024

Asunto: Entrega de 1er trimestre PEF 2024.

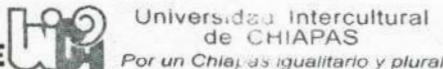
Dra. Carmen Enedina Rodríguez Armenta
Directora General de Educación Superior
Universitaria e Intercultural

Distinguida Directora:

En atención al Oficio Núm. 511/2024-0521-59, por medio del presente la Universidad Intercultural de Chiapas hace entrega de la documentación enunciada en el Título Quinto, Capítulo Único, Artículo 3/ párrafo quinto del Presupuesto de Egresos de la Federación (PEF), correspondiente al primer trimestre del año 2024, digitalizados en formato PDF y sus respectivos archivos Excel.

Sin más por el momento, le envío un cordial saludo y le reitero mi más alta consideración.

ATENTAMENTE



Handwritten signature of Dr. Dionicio Toledo Hernández



Dr. Dionicio Toledo Hernández
Rector de la Universidad Intercultural de Chiapas
San Cristóbal de Las Casas, Chiapas.

- C.c.p. Dr. Francisco Luciano Concheiro Bórquez.- Subsecretario de Educación Superior, SEP. - Para su conocimiento
C.c.p. C.P. Óscar Ortega Cortés.- Director de Subsidio a Universidades.- Para su conocimiento.
C.c.p. Mtra. Laura Jessica Cortazar Morán.- Titular del Órgano Interno de Control de la Secretaría de Educación Pública, SEP. - Para su conocimiento.
C.c.p. Mtro. Juan Gregorio Regino.- Director de Educación Intercultural DGESUI. - Para su conocimiento
C.c.p. Archivo.
Sección: 03.C Serie: 03C.03 Subserie:---

**HOJA DE TRABAJO DE LA  
UNIVERSIDAD INTERCULTURAL DE CHIAPAS**

**REGISTRO SEMIAUTOMÁTICO DE LOS RECURSOS FEDERALES AUTORIZADOS A LA UNIVERSIDAD A MILES DE PESOS DEL EJERCICIO 2024.**

| MES        | RECURSOS ENTREGADOS A LA UNIVERSIDAD DEL 01 DE ENERO AL 31 DE DICIEMBRE DEL 2024, POR SEP - DGESUI - DSU. |   |                     |      |      |      |      |      | MES        |
|------------|---|---|---------------------|------|------|------|------|------|------------|
|            | SUBSIDIOS FEDERALES PARA ORGANISMOS DESCENTRALIZADOS ESTATALES U006                                       | PROGRAMA PARA EL DESARROLLO PROFESIONAL DOCENTE (PRODEF) S247 | EXTRAORDINARIO U006 | AAA  | BBB  | CCC  | DDD  |      |            |
| ENERO      | 911.00  | 0.00  | 0.00                | 0.00 | 0.00 | 0.00 | 0.00 | 0.00 | ENERO      |
| FEBRERO    | 5,691.00  | 0.00  | 0.00                | 0.00 | 0.00 | 0.00 | 0.00 | 0.00 | FEBRERO    |
| MARZO      | 5,691.00  | 0.00  | 0.00                | 0.00 | 0.00 | 0.00 | 0.00 | 0.00 | MARZO      |
| ABRIL      | 0.00  | 0.00  | 0.00                | 0.00 | 0.00 | 0.00 | 0.00 | 0.00 | ABRIL      |
| MAYO       | 0.00  | 0.00  | 0.00                | 0.00 | 0.00 | 0.00 | 0.00 | 0.00 | MAYO       |
| JUNIO      | 0.00  | 0.00  | 0.00                | 0.00 | 0.00 | 0.00 | 0.00 | 0.00 | JUNIO      |
| JULIO      | 0.00  | 0.00  | 0.00                | 0.00 | 0.00 | 0.00 | 0.00 | 0.00 | JULIO      |
| AGOSTO     | 0.00  | 0.00  | 0.00                | 0.00 | 0.00 | 0.00 | 0.00 | 0.00 | AGOSTO     |
| SEPTIEMBRE | 0.00  | 0.00  | 0.00                | 0.00 | 0.00 | 0.00 | 0.00 | 0.00 | SEPTIEMBRE |
| OCTUBRE    | 0.00  | 0.00  | 0.00                | 0.00 | 0.00 | 0.00 | 0.00 | 0.00 | OCTUBRE    |
| NOVIEMBRE  | 0.00  | 0.00  | 0.00                | 0.00 | 0.00 | 0.00 | 0.00 | 0.00 | NOVIEMBRE  |
| DICIEMBRE  | 0.00  | 0.00  | 0.00                | 0.00 | 0.00 | 0.00 | 0.00 | 0.00 | DICIEMBRE  |
|            | 12,293.00   | 0.00  | 0.00                | 0.00 | 0.00 | 0.00 | 0.00 | 0.00 |            |

GRAN TOTAL A MILES DE PESOS = 12,293.00

**REGISTRO MENSUAL DE LAS APORTACIONES FEDERALES, CANALIZADAS POR SEP/DGESUI/DSU, AUTORIZADAS POR EL GOBIERNO FEDERAL A LAS IPES EN EL EJERCICIO 2024.  
(MILES DE PESOS)**

| CLAVE DEL PROYECTO         | RECURSOS OTORGADOS DE LA DSU EN LOS PROGRAMAS AUTORIZADOS           | PRIMER TRIMESTRE 2024 |          |           | Acumulado  | SEGUNDO TRIMESTRE 2024 |           |           | Acumulado  | TERCER TRIMESTRE 2024 |           |            | Acumulado  | CUARTO TRIMESTRE 2024 |           |           | Acumulado  |
|----------------------------|---|-----------------------|----------|-----------|------------|------------------------|-----------|-----------|------------|-----------------------|-----------|------------|------------|-----------------------|-----------|-----------|------------|
|                            |   | ENERO                 | FEBRERO  | MARZO     | Trimestral | ABRIL                  | MAYO      | JUNIO     | Trimestral | JULIO                 | AGOSTO    | SEPTIEMBRE | Trimestral | OCTUBRE               | NOVIEMBRE | DICIEMBRE | Trimestral |
| U006                       | SUBSIDIOS FEDERALES PARA ORGANISMOS DESCENTRALIZADOS ESTATALES U006 | 911.00                | 6,602.00 | 12,293.00 | 12,293.00  | 12,293.00              | 12,293.00 | 12,293.00 | 12,293.00  | 12,293.00             | 12,293.00 | 12,293.00  | 12,293.00  | 12,293.00             | 12,293.00 | 12,293.00 | 12,293.00  |
|                            | R/M   | 911.00                | 5,691.00 | 5,691.00  | 12,293.00  |                        |           |           | 0.00       |                       |           |            | 0.00       |                       |           |           | 0.00       |
| S247                       | PROGRAMA PARA EL DESARROLLO PROFESIONAL DOCENTE (PRODEF) S247       | 0.00                  | 0.00     | 0.00      | 0.00       | 0.00                   | 0.00      | 0.00      | 0.00       | 0.00                  | 0.00      | 0.00       | 0.00       | 0.00                  | 0.00      | 0.00      | 0.00       |
|                            | R/M   |                       |          |           | 0.00       |                        |           |           | 0.00       |                       |           |            | 0.00       |                       |           |           | 0.00       |
| U006                       | EXTRAORDINARIO U006   | 0.00                  | 0.00     | 0.00      | 0.00       | 0.00                   | 0.00      | 0.00      | 0.00       | 0.00                  | 0.00      | 0.00       | 0.00       | 0.00                  | 0.00      | 0.00      | 0.00       |
|                            | R/M   |                       |          |           | 0.00       |                        |           |           | 0.00       |                       |           |            | 0.00       |                       |           |           | 0.00       |
|                            | AAA   | 0.00                  | 0.00     | 0.00      | 0.00       | 0.00                   | 0.00      | 0.00      | 0.00       | 0.00                  | 0.00      | 0.00       | 0.00       | 0.00                  | 0.00      | 0.00      | 0.00       |
|                            | R/M   |                       |          |           | 0.00       |                        |           |           | 0.00       |                       |           |            | 0.00       |                       |           |           | 0.00       |
|                            | BBB   | 0.00                  | 0.00     | 0.00      | 0.00       | 0.00                   | 0.00      | 0.00      | 0.00       | 0.00                  | 0.00      | 0.00       | 0.00       | 0.00                  | 0.00      | 0.00      | 0.00       |
|                            | R/M   |                       |          |           | 0.00       |                        |           |           | 0.00       |                       |           |            | 0.00       |                       |           |           | 0.00       |
|                            | CCC   | 0.00                  | 0.00     | 0.00      | 0.00       | 0.00                   | 0.00      | 0.00      | 0.00       | 0.00                  | 0.00      | 0.00       | 0.00       | 0.00                  | 0.00      | 0.00      | 0.00       |
|                            | R/M   |                       |          |           | 0.00       |                        |           |           | 0.00       |                       |           |            | 0.00       |                       |           |           | 0.00       |
|                            | DDD   | 0.00                  | 0.00     | 0.00      | 0.00       | 0.00                   | 0.00      | 0.00      | 0.00       | 0.00                  | 0.00      | 0.00       | 0.00       | 0.00                  | 0.00      | 0.00      | 0.00       |
|                            | R/M   |                       |          |           | 0.00       |                        |           |           | 0.00       |                       |           |            | 0.00       |                       |           |           | 0.00       |
| <b>TOTAL DEL TRIMESTRE</b> |   |                       |          |           | 12,293.00  |                        |           |           | 0.00       |                       |           |            | 0.00       |                       |           |           | 0.00       |

R/M REGISTRO DE LOS RECURSOS MENSUALES REPORTADO A MILES DE PESOS

| Clave del Programa | NOMBRE DEL PROYECTO 2024  |
|--------------------|---|
| U006               | SUBSIDIOS FEDERALES PARA ORGANISMOS DESCENTRALIZADOS ESTATALES U006 |
| S247               | PROGRAMA PARA EL DESARROLLO PROFESIONAL DOCENTE (PRODEF) S247       |
| U006               | EXTRAORDINARIO U006   |
|                    | AAA   |
|                    | BBB   |
|                    | CCC   |
|                    | DDD   |

Nota: AAA, BBB, CCC y DDD= Llenar si la IPES es beneficiaria de algún programa extraordinario.

  
MTRD. OSWALDO HENRY DOMÍNGUEZ CÓRDOVA  
SECRETARÍO ADMINISTRATIVO

  
LIC. CAROLINA ANTONIA HERNÁNDEZ ALFONSO  
ENCARGADA DE DESPACHO DE LA COORDINACIÓN DE PLANEACIÓN

  
DR. DIONICIO TOLOSO HERNÁNDEZ  
RECTOR

DESTINO DE LOS RECURSOS FEDERALES QUE RECIBEN UNIVERSIDADES E INSTITUCIONES DE EDUCACIÓN MEDIA SUPERIOR Y SUPERIOR

En términos del artículo 37, fracción I del Decreto de Presupuesto de Egresos de la Federación para el Ejercicio Fiscal 2024

Programas y cumplimiento de metas

La información presentada es acumulada al periodo que se reporta

Enero-Diciembre 2024

Fracción I

| Nombre de la Universidad   | Programas PEF/2024  | *<br>R<br>E<br>C<br>U<br>R<br>S<br>O<br>S<br>F<br>E<br>D<br>E<br>R<br>A<br>L<br>E<br>S | PRIMER TRIMESTRE DEL 2024   |          |           | SEGUNDO TRIMESTRE DEL 2024 |   |           | TERCER TRIMESTRE DEL 2024 |           |   | CUARTO TRIMESTRE DEL 2024 |            |           |           |           |
|--|---|--|---|----------|-----------|----------------------------|---|-----------|---------------------------|-----------|---|---------------------------|------------|-----------|-----------|-----------|
|  |   |  | LOS PROGRAMAS A LOS QUE SE DESTINEN LOS RECURSOS FEDERALES (MILES DE PESOS) |          |           | NOTA                       | LOS PROGRAMAS A LOS QUE SE DESTINEN LOS RECURSOS FEDERALES (MILES DE PESOS) |           |                           | NOTA      | LOS PROGRAMAS A LOS QUE SE DESTINEN LOS RECURSOS FEDERALES (MILES DE PESOS) |                           |            | NOTA      |           |           |
|  |   |  | Enero   | Febrero  | Marzo     |                            | Abril   | Mayo      | Junio                     |           | Julio   | Agosto                    | Septiembre |           | Octubre   | Noviembre |
| U<br>n<br>i<br>v<br>e<br>r<br>s<br>i<br>d<br>a<br>d<br>e<br>C<br>h<br>i<br>l<br>a<br>p<br>a<br>s | SUBSIDIOS FEDERALES PARA ORGANISMOS DESCENTRALIZADOS ESTATALES U006 | A  | 911.00  | 6,602.00 | 12,293.00 | 12,293.00                  | 12,293.00   | 12,293.00 | 12,293.00                 | 12,293.00 | 12,293.00   | 12,293.00                 | 12,293.00  | 12,293.00 | 12,293.00 | 12,293.00 |
|  |   | R/M  | 911.00  | 5,691.00 | 5,691.00  | 0.00                       | 0.00  | 0.00      | 0.00                      | 0.00      | 0.00  | 0.00                      | 0.00       | 0.00      | 0.00      | 0.00      |
|  | PROGRAMA PARA EL DESARROLLO PROFESIONAL DOCENTE (PRODEP) S247       | A  | 0.00  | 0.00     | 0.00      | 0.00                       | 0.00  | 0.00      | 0.00                      | 0.00      | 0.00  | 0.00                      | 0.00       | 0.00      | 0.00      | 0.00      |
|  |   | R/M  | 0.00  | 0.00     | 0.00      | 0.00                       | 0.00  | 0.00      | 0.00                      | 0.00      | 0.00  | 0.00                      | 0.00       | 0.00      | 0.00      | 0.00      |
|  | EXTRAORDINARIO U006   | A  | 0.00  | 0.00     | 0.00      | 0.00                       | 0.00  | 0.00      | 0.00                      | 0.00      | 0.00  | 0.00                      | 0.00       | 0.00      | 0.00      | 0.00      |
|  |   | R/M  | 0.00  | 0.00     | 0.00      | 0.00                       | 0.00  | 0.00      | 0.00                      | 0.00      | 0.00  | 0.00                      | 0.00       | 0.00      | 0.00      | 0.00      |
|  | AAA   | A  | 0.00  | 0.00     | 0.00      | 0.00                       | 0.00  | 0.00      | 0.00                      | 0.00      | 0.00  | 0.00                      | 0.00       | 0.00      | 0.00      | 0.00      |
|  |   | R/M  | 0.00  | 0.00     | 0.00      | 0.00                       | 0.00  | 0.00      | 0.00                      | 0.00      | 0.00  | 0.00                      | 0.00       | 0.00      | 0.00      | 0.00      |
| BBB  | A   | 0.00   | 0.00  | 0.00     | 0.00      | 0.00                       | 0.00  | 0.00      | 0.00                      | 0.00      | 0.00  | 0.00                      | 0.00       | 0.00      | 0.00      |           |
|  | R/M   | 0.00   | 0.00  | 0.00     | 0.00      | 0.00                       | 0.00  | 0.00      | 0.00                      | 0.00      | 0.00  | 0.00                      | 0.00       | 0.00      | 0.00      |           |
| CCC  | A   | 0.00   | 0.00  | 0.00     | 0.00      | 0.00                       | 0.00  | 0.00      | 0.00                      | 0.00      | 0.00  | 0.00                      | 0.00       | 0.00      | 0.00      |           |
|  | R/M   | 0.00   | 0.00  | 0.00     | 0.00      | 0.00                       | 0.00  | 0.00      | 0.00                      | 0.00      | 0.00  | 0.00                      | 0.00       | 0.00      | 0.00      |           |
| DDD  | A   | 0.00   | 0.00  | 0.00     | 0.00      | 0.00                       | 0.00  | 0.00      | 0.00                      | 0.00      | 0.00  | 0.00                      | 0.00       | 0.00      | 0.00      |           |
|  | R/M   | 0.00   | 0.00  | 0.00     | 0.00      | 0.00                       | 0.00  | 0.00      | 0.00                      | 0.00      | 0.00  | 0.00                      | 0.00       | 0.00      | 0.00      |           |
| SUMA DEL MES   |   |  | 911.00  | 6,602.00 | 12,293.00 | 0.00                       | 0.00  | 0.00      | 0.00                      | 0.00      | 0.00  | 0.00                      | 0.00       | 0.00      | 0.00      |           |
| SUMAS ACUMULADAS   |   |  | 911.00  | 6,602.00 | 12,293.00 | 12,293.00                  | 12,293.00   | 12,293.00 | 12,293.00                 | 12,293.00 | 12,293.00   | 12,293.00                 | 12,293.00  | 12,293.00 | 12,293.00 |           |
| ACUMULADO DEL TRIMESTRE  |   |  |   |          | 12,293.00 |                            |   | 0.00      |                           |           | 0.00  |                           |            | 0.00      |           |           |

  
 MTRO. OSWALDO HENRY DOMÍNGUEZ CORDOVA  
 SECRETARIO ADMINISTRATIVO

  
 LIC. CAROLINA ANTONIA HERNANDEZ ALFONZO  
 ENCARGADA DE DESPACHO DE LA COORDINACIÓN DE PLANEACIÓN

  
 DR. DIONICIO TOLEDO HERNANDEZ  
 RECTOR

RECURSOS FEDERALES QUE SE RECIBIERON INCLUYENDO SUBSIDIOS EXTRAORDINARIOS, DANDO CUMPLIMIENTO AL ARTICULO 37 DEL PRESUPUESTO DE EGRESOS DE LA FEDERACION PARA 2024, DEBERA PRESENTARSE EN LAS FRACCIONES I, II Y III EL ORGANISMO DE CONTROL INTERNO DE LA INSTITUCION SERA EL RESPONSABLE DE VERIFICAR LA INFORMACION PRESENTADA A. C. RECTOR (R) DE LOS RECURSOS MINISTRADOS EN EL PRESENTE EJERCICIO

A "Acumulado"  
 R/M = Recursos Federales Mensuales (Subsidios Ordinarios y Extraordinarios 2024)

DESTINO DE LOS RECURSOS FEDERALES QUE RECIBEN UNIVERSIDADES E INSTITUCIONES DE EDUCACIÓN MEDIA SUPERIOR Y SUPERIOR

En términos del artículo 37, fracción III, del Decreto de Presupuesto de Egresos de la Federación para el Ejercicio Fiscal 2024

Desglose del gasto corriente de operación

La información presentada es acumulada al periodo que se reporta

Del 01 de enero al 31 de marzo de 2024

|  |   | Fracción III             |          |          |                     |          |           |           |           |           | PRIMER TRIMESTRE 2024  |               |             |
|--|---|--------------------------|----------|----------|---------------------|----------|-----------|-----------|-----------|-----------|------------------------|---------------|-------------|
| Universidad / Institución  | Programa  | Materiales y Suministros |          |          | Servicios Generales |          |           | Otros     |           |           | ACUMULADO A MARZO 2024 |               |             |
|  |   | Enero                    | Febrero  | Marzo    | Enero               | Febrero  | Marzo     | Enero     | Febrero   | Marzo     | Enero                  | Enero-Febrero | Enero-Marzo |
| U<br>n<br>i<br>v<br>e<br>r<br>s<br>i<br>d<br>a<br>d<br>e<br>C<br>h<br>i<br>l<br>a<br>p<br>a<br>s | SUBSIDIOS FEDERALES PARA ORGANISMOS DESCENTRALIZADOS ESTATALES U006 | 273.30                   | 1,707.30 | 1,707.30 | 637.70              | 3,983.70 | 3,983.70  | 0.00      | 0.00      | 0.00      | 911.00                 | 6,602.00      | 12,293.00   |
|  | PROGRAMA PARA EL DESARROLLO PROFESIONAL DOCENTE (PRODEP) S247       | 0.00                     | 0.00     | 0.00     | 0.00                | 0.00     | 0.00      | 0.00      | 0.00      | 0.00      | 0.00                   | 0.00          | 0.00        |
|  | EXTRAORDINARIO U006   | 0.00                     | 0.00     | 0.00     | 0.00                | 0.00     | 0.00      | 0.00      | 0.00      | 0.00      | 0.00                   | 0.00          | 0.00        |
|  | AAA   | 0.00                     | 0.00     | 0.00     | 0.00                | 0.00     | 0.00      | 0.00      | 0.00      | 0.00      | 0.00                   | 0.00          | 0.00        |
|  | BBB   | 0.00                     | 0.00     | 0.00     | 0.00                | 0.00     | 0.00      | 0.00      | 0.00      | 0.00      | 0.00                   | 0.00          | 0.00        |
|  | CCC   | 0.00                     | 0.00     | 0.00     | 0.00                | 0.00     | 0.00      | 0.00      | 0.00      | 0.00      | 0.00                   | 0.00          | 0.00        |
|  | DDD   | 0.00                     | 0.00     | 0.00     | 0.00                | 0.00     | 0.00      | 0.00      | 0.00      | 0.00      | 0.00                   | 0.00          | 0.00        |
| SUMA DEL MES   |   | 273.30                   | 1,707.30 | 1,707.30 | 637.70              | 3,983.70 | 3,983.70  | 0.00      | 0.00      | 0.00      | 911.00                 | 6,602.00      | 12,293.00   |
| SUMAS ACUMULADAS   |   | 273.30                   | 1,960.60 | 3,667.90 | 4,325.60            | 8,309.30 | 12,293.00 | 12,293.00 | 12,263.00 | 12,293.00 | 911.00                 | 6,602.00      | 12,293.00   |
| ACUMULADO DEL TRIMESTRE  |   |                          |          | 3,687.90 |                     |          | 8,605.10  |           |           | 0.00      |                        |               | 12,293.00   |

MTR. OSWALDO HENRY DOMÍNGUEZ CORDOVA  
SECRETARIO ADMINISTRATIVO

LIC. CAROLINA ANTONIA HERNÁNDEZ ALFONZO  
ENCARGADA DE DESPACHO LA  
COORDINACIÓN DE PLANEACIÓN

DR. DIONICIO TOLEDO HERNÁNDEZ  
RECTOR

| Cálculo de porcentajes   |          |          |                     |          |          |       |         |       |
|--------------------------|----------|----------|---------------------|----------|----------|-------|---------|-------|
| 12,293.00                |          |          |                     |          |          |       |         |       |
| 30%                      |          |          | 70%                 |          |          | 0%    |         |       |
| 3,687.90                 |          |          | 8,605.10            |          |          | 0.00  |         |       |
| Materiales y Suministros |          |          | Servicios Generales |          |          | Otros |         |       |
| Enero                    | Febrero  | Marzo    | Enero               | Febrero  | Marzo    | Enero | Febrero | Marzo |
| 273.30                   | 1,707.30 | 1,707.30 | 637.70              | 3,983.70 | 3,983.70 | 0.00  | 0.00    | 0.00  |
| 7%                       | 46%      | 46%      | 7%                  | 46%      | 46%      | 0%    | 0%      | 0%    |

AFARTADO "ÚNICO" DEL ANEXO DE EJECUCIÓN QUE FORMA PARTE INTEGRANTE DEL CONVENIO DE APOYO FINANCIERO 2024

|                      | MONTO TOTAL ANUAL<br>DEL SUBSIDIO<br>ORDINARIO, MDP | %       | FRACCIÓN |
|----------------------|---|---------|----------|
| SUELDOS DE PLANTILLA |   | 0.00%   | II       |
| GASTOS               | 12,293.00   | 100.00% | III      |
| TOTAL                | <u>12,293.00</u>                                    | 100.00% | I        |

|           | TRIMESTRE<br>PRIMERO | SUMA<br>TOTAL    |
|-----------|----------------------|------------------|
| PLANTILLA | 0.00                 | 0.00             |
| GASTOS    | 12,293.00            | 12,293.00        |
|           | <u>12,293.00</u>     | <u>12,293.00</u> |

| COMPROBACIÓN<br>TRIMESTRAL |            |             |
|----------------------------|------------|-------------|
|                            | FRACCIONES |             |
| +                          | I          | 12,293.00   |
| -                          | II         |             |
| -                          | III        | 12,293.00   |
| =                          |            | <u>0.00</u> |


*Sol* X ✓

## U. Intercultural de Chiapas

Del 01 de enero al 31 de marzo de 2024  
 (Miles de pesos)

### RESUMEN DE ESTADO DE ACTIVIDADES

|                                    | MARZO     |         |
|------------------------------------|-----------|---------|
| <b>INGRESOS</b>                    |           |         |
| RECURSOS FEDERALES                 | 12,293.00 | 100.00% |
| <b>TOTAL DE INGRESOS FEDERALES</b> | 12,293.00 | 100.00% |
| <b>EGRESOS</b>                     |           |         |
| PLANTILLA                          | 0.00      | 0.00%   |
| MATERIALES SUMINISTROS             | 3,687.90  | 30.00%  |
| GASTOS GENERALES                   | 8,605.10  | 70.00%  |
| OTROS                              | 0.00      | 0.00%   |
| <b>TOTAL DE EGRESOS FEDERALES</b>  | 12,293.00 | 100.00% |
| <b>UTILIDAD O PÉRDIDA</b>          | 0.00      | 0.00%   |

  
 MTRO. OSWALDO HENRY DOMÍNGUEZ CÓRDOVA  
 SECRETARIO ADMINISTRATIVO

  
 DR. DIONICIO TOLEDO HERNANDEZ  
 RECTOR

**NOTA:**

La información presentada en este formato, no exime la entrega de la Fracción IV, "Los estados de situación financiera, analítico, así como el de origen y aplicación de recursos públicos federales", mismos que deberán anexar en la entrega trimestral.

*Handwritten signature*

*Handwritten mark*

**DESTINO DE LOS RECURSOS FEDERALES QUE RECIBEN UNIVERSIDADES E INSTITUCIONES DE EDUCACIÓN MEDIA SUPERIOR Y SUPERIOR**

En términos del artículo 37, fracción V, del Decreto de Presupuesto de Egresos de la Federación para el Ejercicio Fiscal **2024**

Información desagregada sobre matrícula

La información presentada es acumulada al periodo que se reporta

Del 01 de enero al 31 de marzo 2024

Universidad / Institución

U. Intercultural de Chiapas

**CONSOLIDADO**

| Nivel Educativo                | Número de Alumnos |              |              |
|--------------------------------|-------------------|--------------|--------------|
|                                | Primer Ingreso    | Reingreso    | Total        |
| Medio Superior                 | 0                 | 0            | 0            |
| Técnico Superior Universitario | 0                 | 0            | 0            |
| Licenciatura                   | 80                | 2,154        | 2,234        |
| Especialidad                   | 0                 | 0            | 0            |
| Maestría                       | 0                 | 24           | 24           |
| Doctorado                      | 0                 | 0            | 0            |
| Otros                          | 0                 | 0            | 0            |
| <b>TOTAL</b>                   | <b>80</b>         | <b>2,178</b> | <b>2,258</b> |

| Nivel Educativo | Escuela/Facultad/Centro                             | Municipio                           | Programa/Carrera           | Número de Alumnos |           |       |
|-----------------|---|-------------------------------------|----------------------------|-------------------|-----------|-------|
|                 |   |                                     |                            | Primer Ingreso    | Reingreso | Total |
| Licenciatura    | Sede Central San Cristóbal de Las Casas             | San Cristóbal de Las Casas, Chiapas | Médico Cirujano            | 80                | 496       | 576   |
| Licenciatura    | Sede Central San Cristóbal de Las Casas             | San Cristóbal de Las Casas, Chiapas | Desarrollo Sustentable     | 0                 | 92        | 92    |
| Licenciatura    | Sede Central San Cristóbal de Las Casas             | San Cristóbal de Las Casas, Chiapas | Turismo Alternativo        | 0                 | 180       | 180   |
| Licenciatura    | Sede Central San Cristóbal de Las Casas             | San Cristóbal de Las Casas, Chiapas | Lengua y Cultura           | 0                 | 347       | 347   |
| Licenciatura    | Sede Central San Cristóbal de Las Casas             | San Cristóbal de Las Casas, Chiapas | Comunicación Intercultural | 0                 | 124       | 124   |
| Licenciatura    | Sede Central San Cristóbal de Las Casas/El Porvenir | San Cristóbal de Las Casas, Chiapas | Agroecología               | 0                 | 58        | 58    |
| Licenciatura    | Unidad Académica Multidisciplinaria Oxchuc          | Oxchuc, Chiapas                     | Desarrollo Sustentable     | 0                 | 64        | 64    |

DESTINO DE LOS RECURSOS FEDERALES QUE RECIBEN UNIVERSIDADES E INSTITUCIONES DE EDUCACIÓN MEDIA SUPERIOR Y SUPERIOR

En términos del artículo 37, fracción V, del Decreto de Presupuesto de Egresos de la Federación para el Ejercicio Fiscal 2024

Información desagregada sobre matrícula

La información presentada es acumulada al periodo que se reporta

Del 01 de enero al 31 de marzo 2024

|                           |                             |
|---------------------------|-----------------------------|
| Universidad / Institución | U. Intercultural de Chiapas |
|---------------------------|-----------------------------|

|              |  |                                     |   |           |              |              |
|--------------|--|-------------------------------------|---|-----------|--------------|--------------|
| Licenciatura | Unidad Académica Multidisciplinaria Oxchuc           | Oxchuc, Chiapas                     | Lengua y Cultura                        | 0         | 235          | 235          |
| Licenciatura | Unidad Académica Multidisciplinaria Oxchuc           | Oxchuc, Chiapas                     | Derecho Intercultural                   | 0         | 50           | 50           |
| Licenciatura | Unidad Académica Multidisciplinaria Las Margaritas   | Las Margaritas, Chiapas             | Lengua y Cultura                        | 0         | 81           | 81           |
| Licenciatura | Unidad Académica Multidisciplinaria Las Margaritas   | Las Margaritas, Chiapas             | Turismo Alternativo                     | 0         | 3            | 3            |
| Licenciatura | Unidad Académica Multidisciplinaria Las Margaritas   | Las Margaritas, Chiapas             | Derecho Intercultural                   | 0         | 57           | 57           |
| Licenciatura | Unidad Académica Multidisciplinaria Yajalón          | Yajalón, Chiapas                    | Desarrollo Sustentable                  | 0         | 24           | 24           |
| Licenciatura | Unidad Académica Multidisciplinaria Yajalón          | Yajalón, Chiapas                    | Lengua y Cultura                        | 0         | 201          | 201          |
| Licenciatura | Unidad Académica Multidisciplinaria Yajalón          | Yajalón, Chiapas                    | Derecho Intercultural                   | 0         | 69           | 69           |
| Licenciatura | Unidad Académica Multidisciplinaria Yajalón/Bachajón | Yajalón, Chiapas                    | Lengua y Cultura                        | 0         | 60           | 60           |
| Licenciatura | Unidad Académica Multidisciplinaria Valle de Tullijá | Salto de Agua, Chiapas              | Desarrollo Sustentable                  | 0         | 2            | 2            |
| Licenciatura | Unidad Académica Multidisciplinaria Valle de Tullijá | Salto de Agua, Chiapas              | Turismo Alternativo                     | 0         | 11           | 11           |
| Maestría     | Sede Central San Cristóbal de Las Casas              | San Cristóbal de Las Casas, Chiapas | Maestría en Economía Social y Solidaria | 0         | 6            | 6            |
| Maestría     | Sede Central San Cristóbal de Las Casas              | San Cristóbal de Las Casas, Chiapas | Maestría en Estudios Interculturales    | 0         | 18           | 18           |
| <b>TOTAL</b> |  |                                     |   | <b>80</b> | <b>2,178</b> | <b>2,258</b> |

CP. REFUGIO DEL SOCORRO DÍAZ MONTES DE OCA  
JEFA DEL DEPARTAMENTO DE SERVICIOS ESCOLARES



Universidad Intercultural  
de Chiapas  
CLAVE: 070189  
San Cristóbal de Las Casas, Chiapas





GOBIERNO CONSTITUCIONAL DEL ESTADO DE CHIAPAS

SECRETARÍA DE HACIENDA

Resumen Tipo de Gasto y Partida
SISTEMA PRESUPUESTARIO 2024
(PESOS)

CIERRE MENSUAL DE MARZO

2.1.1.2.1.040 Universidad Intercultural de Chiapas

domingo, 31 de marzo de 2024

Table with columns: TIPO GASTO / CAPÍTULOS /CONCEPTOS /PARTIDAS, DESCRIPCIÓN, Presupuesto Aprobado, Modificación Neta, Presupuesto Ejercido, Presupuesto Liberado, Presupuesto por Liberar, Presupuesto Ministrado, Presupuesto Comprometido, Presupuesto Devengado, Presupuesto Ejercido, Presupuesto Pagado, Subejercicio. Rows include Gran Total, Total Institucional, Total Inversión, Total, Institucional, Inversión, and various sub-items under Gasto Corriente.

Handwritten signature or initials in blue ink.



GOBIERNO CONSTITUCIONAL DEL ESTADO DE CHIAPAS

SECRETARÍA DE HACIENDA

Resumen Tipo de Gasto y Partida  
SISTEMA PRESUPUESTARIO 2024

(PESOS)

CIERRE MENSUAL DE MARZO

EP-08

Página 2 de 5

2.1.1.2.1.040 Universidad Intercultural de Chiapas

domingo, 31 de marzo de 2024

| TIPO GASTO / CAPÍTULOS / CONCEPTOS / PARTIDAS | DESCRIPCIÓN   | Presupuesto Aprobado | Modificación Neta | Presupuesto Modificado | Presupuesto Liberado | Presupuesto por Liberar | Presupuesto Ministrado | Presupuesto Comprometido | Presupuesto Devengado | Presupuesto Ejercido | Presupuesto Pagado | Subejercicio |
|---|---|----------------------|-------------------|------------------------|----------------------|-------------------------|------------------------|--------------------------|-----------------------|----------------------|--------------------|--------------|
| 171   | Estímulos.  | 1,135,800.00         | -2,083.34         | 1,083,716.66           | 1,083,716.66         | 0.00                    | 104,166.68             | 6,964.45                 | 6,964.45              | 6,964.45             | 6,964.45           | 1,076,752.21 |
| 17103   | Incentivos al Personal.   | 469,200.00           | 0.00              | 469,200.00             | 469,200.00           | 0.00                    | 0.00                   | 0.00                     | 0.00                  | 0.00                 | 0.00               | 469,200.00   |
| 17104   | Estímulo por Productividad al Trabajo (Exclusivo Personal Docente).                     | 525,000.00           | -2,083.34         | 572,416.66             | 572,416.66           | 0.00                    | 104,166.68             | 6,964.45                 | 6,964.45              | 6,964.45             | 6,964.45           | 565,952.21   |
| 17107   | Incentivos al Personal (Docente).   | 41,600.00            | 0.00              | 41,600.00              | 41,600.00            | 0.00                    | 0.00                   | 0.00                     | 0.00                  | 0.00                 | 0.00               | 41,600.00    |
| 2000  | Materiales y Suministros  | 1,324,152.00         | -5,000.00         | 1,319,152.00           | 1,319,152.00         | 0.00                    | 104,500.00             | 7,215.00                 | 7,215.00              | 7,215.00             | 7,215.00           | 1,311,937.00 |
| 2100  | Materiales de Administración, Emisión de Documentos y Artículos Oficiales.              | 700,000.00           | -5,000.00         | 695,000.00             | 695,000.00           | 0.00                    | 60,500.00              | 0.00                     | 0.00                  | 0.00                 | 0.00               | 695,000.00   |
| 211   | Materiales, Útiles y Equipos Menores de Oficina.  | 354,500.00           | -5,000.00         | 349,500.00             | 349,500.00           | 0.00                    | 10,000.00              | 0.00                     | 0.00                  | 0.00                 | 0.00               | 349,500.00   |
| 21101   | Materiales y Útiles de Oficina.   | 354,500.00           | -5,000.00         | 349,500.00             | 349,500.00           | 0.00                    | 10,000.00              | 0.00                     | 0.00                  | 0.00                 | 0.00               | 349,500.00   |
| 214   | Materiales, Útiles y Equipos Menores de Tecnologías de la Información y Comunicaciones. | 335,000.00           | 0.00              | 335,000.00             | 335,000.00           | 0.00                    | 40,000.00              | 0.00                     | 0.00                  | 0.00                 | 0.00               | 335,000.00   |
| 21401   | Materiales y Útiles Consumibles para el Procesamiento en Equipos y Bienes Informáticos. | 335,000.00           | 0.00              | 335,000.00             | 335,000.00           | 0.00                    | 40,000.00              | 0.00                     | 0.00                  | 0.00                 | 0.00               | 335,000.00   |
| 216   | Material de Limpieza.   | 10,500.00            | 0.00              | 10,500.00              | 10,500.00            | 0.00                    | 10,500.00              | 0.00                     | 0.00                  | 0.00                 | 0.00               | 10,500.00    |
| 21601   | Material de Limpieza.   | 10,500.00            | 0.00              | 10,500.00              | 10,500.00            | 0.00                    | 10,500.00              | 0.00                     | 0.00                  | 0.00                 | 0.00               | 10,500.00    |
| 2200  | Alimentos y Utensilios.   | 151,683.99           | 0.00              | 151,683.99             | 151,683.99           | 0.00                    | 36,000.00              | 7,215.00                 | 7,215.00              | 7,215.00             | 7,215.00           | 144,468.99   |
| 221   | Productos Alimenticios para Personas.   | 139,000.00           | 0.00              | 139,000.00             | 139,000.00           | 0.00                    | 36,000.00              | 7,215.00                 | 7,215.00              | 7,215.00             | 7,215.00           | 131,785.00   |
| 22111   | Productos Alimenticios para Personas.   | 139,000.00           | 0.00              | 139,000.00             | 139,000.00           | 0.00                    | 36,000.00              | 7,215.00                 | 7,215.00              | 7,215.00             | 7,215.00           | 131,785.00   |
| 223   | Utensilios para el Servicio de Alimentación.  | 12,683.99            | 0.00              | 12,683.99              | 12,683.99            | 0.00                    | 0.00                   | 0.00                     | 0.00                  | 0.00                 | 0.00               | 12,683.99    |
| 22301   | Utensilios para el Servicio de Alimentación.  | 12,683.99            | 0.00              | 12,683.99              | 12,683.99            | 0.00                    | 0.00                   | 0.00                     | 0.00                  | 0.00                 | 0.00               | 12,683.99    |
| 2400  | Materiales y Artículos de Construcción y de Reparación.                                 | 71,500.00            | 0.00              | 71,500.00              | 71,500.00            | 0.00                    | 0.00                   | 0.00                     | 0.00                  | 0.00                 | 0.00               | 71,500.00    |
| 241   | Productos Minerales no Metálicos.   | 10,000.00            | 0.00              | 10,000.00              | 10,000.00            | 0.00                    | 0.00                   | 0.00                     | 0.00                  | 0.00                 | 0.00               | 10,000.00    |
| 24101   | Productos Minerales no Metálicos.   | 10,000.00            | 0.00              | 10,000.00              | 10,000.00            | 0.00                    | 0.00                   | 0.00                     | 0.00                  | 0.00                 | 0.00               | 10,000.00    |
| 246   | Material Eléctrico y Electrónico.   | 39,000.00            | 0.00              | 39,000.00              | 39,000.00            | 0.00                    | 0.00                   | 0.00                     | 0.00                  | 0.00                 | 0.00               | 39,000.00    |
| 24601   | Material Eléctrico y Electrónico.   | 39,000.00            | 0.00              | 39,000.00              | 39,000.00            | 0.00                    | 0.00                   | 0.00                     | 0.00                  | 0.00                 | 0.00               | 39,000.00    |
| 247   | Artículos Metálicos para la Construcción.   | 10,500.00            | 0.00              | 10,500.00              | 10,500.00            | 0.00                    | 0.00                   | 0.00                     | 0.00                  | 0.00                 | 0.00               | 10,500.00    |
| 24701   | Artículos Metálicos para la Construcción.   | 10,500.00            | 0.00              | 10,500.00              | 10,500.00            | 0.00                    | 0.00                   | 0.00                     | 0.00                  | 0.00                 | 0.00               | 10,500.00    |
| 249   | Otros Materiales y Artículos de Construcción y Reparación.                              | 12,000.00            | 0.00              | 12,000.00              | 12,000.00            | 0.00                    | 0.00                   | 0.00                     | 0.00                  | 0.00                 | 0.00               | 12,000.00    |
| 24901   | Otros Materiales y Artículos de Construcción y Reparación.                              | 12,000.00            | 0.00              | 12,000.00              | 12,000.00            | 0.00                    | 0.00                   | 0.00                     | 0.00                  | 0.00                 | 0.00               | 12,000.00    |
| 2500  | Productos Químicos, Farmacéuticos y de Laboratorio.                                     | 30,000.00            | 0.00              | 30,000.00              | 30,000.00            | 0.00                    | 0.00                   | 0.00                     | 0.00                  | 0.00                 | 0.00               | 30,000.00    |
| 254   | Materiales, Accesorios y Suministros Médicos.   | 20,000.00            | 0.00              | 20,000.00              | 20,000.00            | 0.00                    | 0.00                   | 0.00                     | 0.00                  | 0.00                 | 0.00               | 20,000.00    |
| 25401   | Materiales, Accesorios y Suministros Médicos.   | 20,000.00            | 0.00              | 20,000.00              | 20,000.00            | 0.00                    | 0.00                   | 0.00                     | 0.00                  | 0.00                 | 0.00               | 20,000.00    |
| 256   | Fibras Sintéticas, Hules, Plásticos y Derivados.  | 10,000.00            | 0.00              | 10,000.00              | 10,000.00            | 0.00                    | 0.00                   | 0.00                     | 0.00                  | 0.00                 | 0.00               | 10,000.00    |
| 25601   | Fibras Sintéticas, Hules, Plásticos y Derivados.  | 10,000.00            | 0.00              | 10,000.00              | 10,000.00            | 0.00                    | 0.00                   | 0.00                     | 0.00                  | 0.00                 | 0.00               | 10,000.00    |
| 2600  | Combustibles, Lubricantes y Aditivos.   | 216,000.00           | 0.00              | 216,000.00             | 216,000.00           | 0.00                    | 8,000.00               | 0.00                     | 0.00                  | 0.00                 | 0.00               | 216,000.00   |
| 261   | Combustibles, Lubricantes y Aditivos.   | 216,000.00           | 0.00              | 216,000.00             | 216,000.00           | 0.00                    | 8,000.00               | 0.00                     | 0.00                  | 0.00                 | 0.00               | 216,000.00   |
| 26111   | Combustibles.   | 200,000.00           | 0.00              | 200,000.00             | 200,000.00           | 0.00                    | 0.00                   | 0.00                     | 0.00                  | 0.00                 | 0.00               | 200,000.00   |
| 26112   | Lubricantes y Aditivos.   | 16,000.00            | 0.00              | 16,000.00              | 16,000.00            | 0.00                    | 8,000.00               | 0.00                     | 0.00                  | 0.00                 | 0.00               | 16,000.00    |



GOBIERNO CONSTITUCIONAL DEL ESTADO DE CHIAPAS

SECRETARÍA DE HACIENDA

Resumen Tipo de Gasto y Partida  
SISTEMA PRESUPUESTARIO 2024

(PESOS)

CIERRE MENSUAL DE MARZO

EP-08

Página 3 de 5

2.1.1.2.1.040 Universidad Intercultural de Chiapas

domingo, 31 de marzo de 2024

| TIPO GASTO / CAPÍTULOS / CONCEPTOS / PARTIDAS | DESCRIPCIÓN  | Presupuesto Aprobado | Modificación Neta | Presupuesto Modificado | Presupuesto Liberado | Presupuesto por Liberar | Presupuesto Ministrado | Presupuesto Comprometido | Presupuesto Devengado | Presupuesto Ejercido | Presupuesto Pagado | Subejercicio  |
|---|--|----------------------|-------------------|------------------------|----------------------|-------------------------|------------------------|--------------------------|-----------------------|----------------------|--------------------|---------------|
| 2900  | Herramientas, Refacciones y Accesorios Menores   | 154,969.01           | 0.00              | 154,969.01             | 154,969.01           | 0.00                    | 0.00                   | 0.00                     | 0.00                  | 0.00                 | 0.00               | 154,969.01    |
| 292   | Refacciones y Accesorios Menores de Edificios.   | 42,892.01            | 0.00              | 42,892.01              | 42,892.01            | 0.00                    | 0.00                   | 0.00                     | 0.00                  | 0.00                 | 0.00               | 42,892.01     |
| 29201   | Refacciones y Accesorios Menores de Edificios.   | 42,892.01            | 0.00              | 42,892.01              | 42,892.01            | 0.00                    | 0.00                   | 0.00                     | 0.00                  | 0.00                 | 0.00               | 42,892.01     |
| 294   | Refacciones y Accesorios Menores de Equipo de Cómputo y Tecnologías de la Información. | 32,076.00            | 0.00              | 32,076.00              | 32,076.00            | 0.00                    | 0.00                   | 0.00                     | 0.00                  | 0.00                 | 0.00               | 32,076.00     |
| 29401   | Refacciones y Accesorios para Equipo de Cómputo y Telecomunicaciones.                  | 32,076.00            | 0.00              | 32,076.00              | 32,076.00            | 0.00                    | 0.00                   | 0.00                     | 0.00                  | 0.00                 | 0.00               | 32,076.00     |
| 296   | Refacciones y Accesorios Menores de Equipo de Transporte.                              | 80,000.00            | 0.00              | 80,000.00              | 80,000.00            | 0.00                    | 0.00                   | 0.00                     | 0.00                  | 0.00                 | 0.00               | 80,000.00     |
| 29601   | Refacciones y Accesorios Menores de Equipo de Transporte.                              | 80,000.00            | 0.00              | 80,000.00              | 80,000.00            | 0.00                    | 0.00                   | 0.00                     | 0.00                  | 0.00                 | 0.00               | 80,000.00     |
| 3000  | Servicios Generales.   | 26,907,233.00        | 2,916,532.47      | 29,823,765.47          | 16,343,266.44        | 13,480,499.03           | 4,607,496.52           | 1,695,709.85             | 1,696,709.85          | 1,696,709.85         | 1,696,709.85       | 28,127,055.51 |
| 3100  | Servicios Básicos.   | 1,063,030.08         | 1,246,930.08      | 2,324,860.16           | 3,124,860.16         | 0.00                    | 951,912.54             | 208,997.99               | 208,997.99            | 208,997.99           | 208,997.99         | 3,015,862.17  |
| 311   | Energía Eléctrica.   | 1,080,200.07         | 1,080,200.07      | 2,160,200.14           | 2,160,200.14         | 0.00                    | 630,200.02             | 74,906.00                | 74,906.00             | 74,906.00            | 74,906.00          | 2,285,094.14  |
| 31101   | Servicio de Energía Eléctrica.   | 1,080,200.07         | 1,080,200.07      | 2,160,200.14           | 2,160,200.14         | 0.00                    | 630,200.02             | 74,906.00                | 74,906.00             | 74,906.00            | 74,906.00          | 2,285,094.14  |
| 312   | Gas.   | 16,436.01            | 11,430.01         | 27,866.02              | 27,866.02            | 0.00                    | 6,537.52               | 0.00                     | 0.00                  | 0.00                 | 0.00               | 27,866.02     |
| 31201   | Servicio de Gas.   | 16,436.01            | 11,430.01         | 27,866.02              | 27,866.02            | 0.00                    | 6,537.52               | 0.00                     | 0.00                  | 0.00                 | 0.00               | 27,866.02     |
| 313   | Agua.  | 105,000.00           | 105,000.00        | 210,000.00             | 210,000.00           | 0.00                    | 59,250.00              | 7,473.00                 | 7,473.00              | 7,473.00             | 7,473.00           | 262,527.00    |
| 31301   | Servicio de Agua.  | 105,000.00           | 105,000.00        | 210,000.00             | 210,000.00           | 0.00                    | 59,250.00              | 7,473.00                 | 7,473.00              | 7,473.00             | 7,473.00           | 262,527.00    |
| 314   | Telefonía Tradicional.   | 58,500.00            | 58,500.00         | 117,000.00             | 117,000.00           | 0.00                    | 37,175.00              | 13,611.03                | 13,611.03             | 13,611.03            | 13,611.03          | 103,988.97    |
| 31401   | Servicio Telefónico Convencional.  | 58,500.00            | 58,500.00         | 117,000.00             | 117,000.00           | 0.00                    | 37,175.00              | 13,611.03                | 13,611.03             | 13,611.03            | 13,611.03          | 103,988.97    |
| 316   | Servicios de Telecomunicaciones y Satélites.   | 710,000.00           | -14,000.00        | 696,000.00             | 696,000.00           | 0.00                    | 216,000.00             | 113,607.96               | 113,607.96            | 113,607.96           | 113,607.96         | 582,392.04    |
| 31603   | Servicios de Internet.   | 710,000.00           | -14,000.00        | 696,000.00             | 696,000.00           | 0.00                    | 216,000.00             | 113,607.96               | 113,607.96            | 113,607.96           | 113,607.96         | 582,392.04    |
| 318   | Servicios Postales y Telegráficos.   | 14,000.00            | 0.00              | 14,000.00              | 14,000.00            | 0.00                    | 0.00                   | 0.00                     | 0.00                  | 0.00                 | 0.00               | 14,000.00     |
| 31801   | Servicio Postal.   | 14,000.00            | 0.00              | 14,000.00              | 14,000.00            | 0.00                    | 0.00                   | 0.00                     | 0.00                  | 0.00                 | 0.00               | 14,000.00     |
| 3200  | Servicios de Arrendamiento.  | 38,400.00            | 38,101.94         | 76,501.94              | 38,400.00            | 38,101.94               | 12,800.00              | 2,226.89                 | 2,226.89              | 2,226.89             | 2,226.89           | 74,275.05     |
| 323   | Arrendamiento de Mobiliario y Equipo de Administración, Educativo y Recreativo.        | 38,400.00            | 38,101.94         | 76,501.94              | 38,400.00            | 38,101.94               | 12,800.00              | 2,226.89                 | 2,226.89              | 2,226.89             | 2,226.89           | 74,275.05     |
| 32304   | Arrendamiento de Equipo de Administración.   | 38,400.00            | 38,101.94         | 76,501.94              | 38,400.00            | 38,101.94               | 12,800.00              | 2,226.89                 | 2,226.89              | 2,226.89             | 2,226.89           | 74,275.05     |
| 3300  | Servicios Profesionales, Científicos, Técnicos y Otros Servicios.                      | 2,473,900.20         | 2,579,201.36      | 5,053,101.56           | 6,051,801.36         | 0.00                    | 1,709,267.12           | 468,060.00               | 468,060.00            | 468,060.00           | 468,060.00         | 5,563,741.36  |
| 331   | Servicios Legales, de Contabilidad, Auditoría y Relaciónes.                            | 16,500.00            | 24,500.00         | 41,000.00              | 41,000.00            | 0.00                    | 9,000.00               | 0.00                     | 0.00                  | 0.00                 | 0.00               | 41,000.00     |
| 33101   | Asesorías Asociadas a Convenios, Tratados o Acuerdos.                                  | 6,000.00             | 14,000.00         | 20,000.00              | 20,000.00            | 0.00                    | 0.00                   | 0.00                     | 0.00                  | 0.00                 | 0.00               | 20,000.00     |
| 33114   | Servicios Notariales.  | 10,500.00            | 10,500.00         | 21,000.00              | 21,000.00            | 0.00                    | 9,000.00               | 0.00                     | 0.00                  | 0.00                 | 0.00               | 21,000.00     |
| 336   | Servicios de Apoyo Administrativo, Traducción, Fotocopiado e Impresión.                | 72,000.00            | 0.00              | 72,000.00              | 72,000.00            | 0.00                    | 5,900.00               | 0.00                     | 0.00                  | 0.00                 | 0.00               | 72,000.00     |
| 33603   | Impresiones Oficiales.   | 72,000.00            | 0.00              | 72,000.00              | 72,000.00            | 0.00                    | 5,900.00               | 0.00                     | 0.00                  | 0.00                 | 0.00               | 72,000.00     |
| 339   | Servicios de Vigilancia.   | 3,360,400.00         | 2,505,801.36      | 5,825,801.36           | 5,825,801.36         | 0.00                    | 1,699,267.12           | 468,060.00               | 468,060.00            | 468,060.00           | 468,060.00         | 5,957,741.36  |
| 33901   | Servicios de Vigilancia.   | 3,360,400.00         | 2,505,801.36      | 5,825,801.36           | 5,825,801.36         | 0.00                    | 1,699,267.12           | 468,060.00               | 468,060.00            | 468,060.00           | 468,060.00         | 5,957,741.36  |
| 339   | Servicios Profesionales, Científicos y Técnicos Integrales.                            | 25,000.00            | -12,000.00        | 13,000.00              | 13,000.00            | 0.00                    | 0.00                   | 0.00                     | 0.00                  | 0.00                 | 0.00               | 13,000.00     |
| 33903   | Servicios Integrales.  | 25,000.00            | -12,000.00        | 13,000.00              | 13,000.00            | 0.00                    | 0.00                   | 0.00                     | 0.00                  | 0.00                 | 0.00               | 13,000.00     |
| 3400  | Servicios Financieros, Bancarios y Comerciales.  | 46,000.00            | 70,000.00         | 116,000.00             | 116,000.00           | 0.00                    | 77,000.00              | 67,200.00                | 67,200.00             | 67,200.00            | 67,200.00          | 42,800.00     |



GOBIERNO CONSTITUCIONAL DEL ESTADO DE CHIAPAS

SECRETARÍA DE HACIENDA

Resumen Tipo de Gasto y Partida
SISTEMA PRESUPUESTARIO 2024
(PESOS)

CIERRE MENSUAL DE MARZO

2.1.1.2.1.040 Universidad Intercultural de Chiapas

domingo, 31 de marzo de 2024

Table with columns: TIPO GASTO / CAPÍTULOS / CONCEPTOS / PARTIDAS, DESCRIPCIÓN, Presupuesto Aprobado, Modificación Nota, Presupuesto Modificado, Presupuesto Liberado, Presupuesto por Liberar, Presupuesto Ministrado, Presupuesto Comprometido, Presupuesto Devengado, Presupuesto Ejercido, Presupuesto Pagado, Subejercicio. Rows include categories like Servicios Financieros y Bancarios, Seguro de Bienes Patrimoniales, Fletes y Maniobras, etc.

Handwritten signature or initials in blue ink.



**GOBIERNO CONSTITUCIONAL DEL ESTADO DE CHIAPAS**

**SECRETARÍA DE HACIENDA**

**Resumen Tipo de Gasto y Partida  
SISTEMA PRESUPUESTARIO 2024  
(PESOS)**

**CIERRE MENSUAL DE MARZO**

2.1.1.2.1.040 Universidad Intercultural de Chiapas

| TIPO GASTO / CAPÍTULOS<br>/CONCEPTOS /PARTIDAS | DESCRIPCIÓN   | Presupuesto<br>Aprobado | Modificación<br>Nota | Presupuesto<br>Modificado | Presupuesto<br>Liberado | Presupuesto<br>por Liberar | Presupuesto<br>Ministrado | Presupuesto<br>Comprometido | Presupuesto<br>Devengado | Presupuesto<br>Ejercido | Presupuesto<br>Pagado | Subejercicio  |
|--|---|-------------------------|----------------------|---------------------------|-------------------------|----------------------------|---------------------------|-----------------------------|--------------------------|-------------------------|-----------------------|---------------|
| 38201  | Gastos de Orden Social.   | 80,000.00               | 0.00                 | 80,000.00                 | 80,000.00               | 0.00                       | 0.00                      | 0.00                        | 0.00                     | 0.00                    | 0.00                  | 80,000.00     |
| 383  | Congresos y Convenciones:   | 12,687,099.00           | 0.00                 | 12,687,099.00             | 40,000.00               | 12,647,099.00              | 0.00                      | 0.00                        | 0.00                     | 0.00                    | 0.00                  | 12,687,099.00 |
| 38301  | Congresos y Convenciones.   | 12,687,099.00           | 0.00                 | 12,687,099.00             | 40,000.00               | 12,647,099.00              | 0.00                      | 0.00                        | 0.00                     | 0.00                    | 0.00                  | 12,687,099.00 |
| 3900   | Otros Servicios Generales.  | 3,303,433.10            | -1,044,800.91        | 2,258,634.19              | 1,463,336.10            | 795,298.09                 | 470,806.86                | 182,544.00                  | 182,544.00               | 182,544.00              | 182,544.00            | 2,076,090.19  |
| 392  | Impuestos y Derechos.   | 230,000.00              | -92,000.00           | 138,000.00                | 138,000.00              | 0.00                       | -40,000.00                | 37,402.00                   | 37,402.00                | 37,402.00               | 37,402.00             | 100,598.00    |
| 39202  | Otros Impuestos y Derechos.   | 230,000.00              | -92,000.00           | 138,000.00                | 138,000.00              | 0.00                       | -40,000.00                | 37,402.00                   | 37,402.00                | 37,402.00               | 37,402.00             | 100,598.00    |
| 394  | Sentencias y Resoluciones por Autoridad Competente.                               | 2,000,000.00            | -1,204,701.91        | 795,298.09                | 0.00                    | 795,298.09                 | 0.00                      | 0.00                        | 0.00                     | 0.00                    | 0.00                  | 795,298.09    |
| 39401  | Erogaciones por Sentencias y Resoluciones por Autoridad Competente.               | 2,000,000.00            | -1,204,701.91        | 795,298.09                | 0.00                    | 795,298.09                 | 0.00                      | 0.00                        | 0.00                     | 0.00                    | 0.00                  | 795,298.09    |
| 399  | Impuesto Sobre Nóminas y Otros que se Deriven de una Relación Laboral.            | 1,073,433.10            | 261,001.00           | 1,335,335.10              | 1,325,336.10            | 0.00                       | 430,806.86                | 145,142.00                  | 145,142.00               | 145,142.00              | 145,142.00            | 1,180,194.10  |
| 39901  | Impuesto Sobre Nóminas y Otros que se Deriven de una Relación Laboral.            | 863,767.58              | 125,890.50           | 989,718.08                | 989,718.08              | 0.00                       | 156,178.44                | 0.00                        | 0.00                     | 0.00                    | 0.00                  | 989,718.08    |
| 39904  | Impuesto Sobre Nóminas y Otros que se Deriven de una Relación Laboral (Docentes). | 209,665.52              | 135,110.50           | 344,776.02                | 335,618.02              | 0.00                       | 274,628.42                | 145,142.00                  | 145,142.00               | 145,142.00              | 145,142.00            | 690,476.02    |



# GOBIERNO CONSTITUCIONAL DEL ESTADO DE CHIAPAS

## SECRETARÍA DE HACIENDA

Por Capítulos, Concepto, Partida Genérica y Partida Específica por Clasificación Administrativa

### SISTEMA PRESUPUESTARIO 2024

(PESOS)

### CIERRE MENSUAL DE MARZO

EP-03

Página 1 de 4

domingo, 31 de marzo de 2024

2.1.1.2.1.040 Universidad Intercultural de Chiapas

| Capítulo/Concepto/<br>Partida/Gasto | Descripción   | Presupuesto<br>Aprobado | Modificación Neta | Presupuesto<br>Modificado | Presupuesto<br>Liberado | Presupuesto por<br>Liberar | Presupuesto<br>Ministrado | Presupuesto<br>Comprometido | Presupuesto<br>Devengado | Presupuesto Ejercido | Presupuesto Pagado   | Subejercicio         |
|-------------------------------------|---|-------------------------|-------------------|---------------------------|-------------------------|----------------------------|---------------------------|-----------------------------|--------------------------|----------------------|----------------------|----------------------|
| <b>Gran Total</b>                   |   | <b>88,709,973.00</b>    | <b>0.00</b>       | <b>88,709,973.00</b>      | <b>75,145,212.97</b>    | <b>13,564,760.03</b>       | <b>21,995,359.78</b>      | <b>15,075,003.97</b>        | <b>15,075,003.97</b>     | <b>14,521,505.46</b> | <b>14,521,505.46</b> | <b>73,634,969.03</b> |
| <b>INSTITUCIONALES</b>              |   |                         |                   |                           |                         |                            |                           |                             |                          |                      |                      |                      |
| 1000                                | Servicios Personales.   | 88,709,973.00           | 0.00              | 88,709,973.00             | 75,145,212.97           | 13,564,760.03              | 21,995,359.78             | 15,075,003.97               | 15,075,003.97            | 14,521,505.46        | 14,521,505.46        | 73,634,969.03        |
| 1100                                | Remuneraciones al Personal de Carácter Permanente.                                      | 60,478,588.00           | -2,911,532.47     | 57,567,055.53             | 57,482,794.53           | 84,261.00                  | 17,283,413.26             | 13,371,079.11               | 13,371,079.11            | 12,817,580.60        | 12,817,580.60        | 44,195,976.42        |
| 113                                 | Sueldos Base al Personal Permanente.  | 35,037,057.54           | -2,992,813.42     | 32,044,244.12             | 32,044,244.12           | 0.00                       | 10,488,763.80             | 9,156,989.31                | 9,156,989.31             | 8,719,189.80         | 8,719,189.80         | 22,887,254.81        |
| 11302                               | Sueldo al Personal Docente.   | 27,701,461.60           | -2,801,793.28     | 24,899,668.32             | 24,899,668.32           | 0.00                       | 8,571,133.12              | 7,486,913.96                | 7,486,913.96             | 7,054,313.39         | 7,054,313.39         | 17,412,734.36        |
| 11304                               | Sueldo al Personal de Confianza.  | 7,335,595.94            | -191,020.14       | 7,144,575.80              | 7,144,575.80            | 0.00                       | 1,917,630.68              | 1,670,075.35                | 1,670,075.35             | 1,664,876.41         | 1,664,876.41         | 5,474,500.45         |
| 1300                                | Remuneraciones Adicionales y Especiales.  | 13,753,036.24           | -2,618,515.79     | 11,134,520.45             | 11,134,520.45           | 0.00                       | 1,655,666.10              | 1,219,375.75                | 1,219,375.75             | 1,103,676.75         | 1,103,676.75         | 9,915,144.70         |
| 132                                 | Primas de Vacaciones, Dominical y Gratificación de Fin de Año.                          | 7,826,932.60            | -2,682,066.57     | 5,144,866.03              | 5,144,866.03            | 0.00                       | 198,023.22                | 0.00                        | 0.00                     | 0.00                 | 0.00                 | 5,144,866.03         |
| 13201                               | Primas de Vacaciones y Dominical.   | 176,569.40              | 0.00              | 176,569.40                | 176,569.40              | 0.00                       | 0.00                      | 0.00                        | 0.00                     | 0.00                 | 0.00                 | 176,569.40           |
| 13202                               | Agüinaldo o Gratificación de Fin de Año.  | 2,348,069.26            | -1,174,034.63     | 1,174,034.63              | 1,174,034.63            | 0.00                       | 0.00                      | 0.00                        | 0.00                     | 0.00                 | 0.00                 | 1,174,034.63         |
| 13205                               | Primas de Vacaciones y Dominical (Docente).   | 594,069.68              | 0.00              | 594,069.68                | 594,069.68              | 0.00                       | 198,023.22                | 0.00                        | 0.00                     | 0.00                 | 0.00                 | 594,069.68           |
| 13206                               | Agüinaldo o Gratificación de Fin de Año (Docente).                                      | 4,708,224.26            | -1,508,031.94     | 3,200,192.32              | 3,200,192.32            | 0.00                       | 0.00                      | 0.00                        | 0.00                     | 0.00                 | 0.00                 | 3,200,192.32         |
| 134                                 | Compensaciones.   | 5,926,103.64            | 63,550.78         | 5,989,654.42              | 5,989,654.42            | 0.00                       | 1,457,642.88              | 1,219,375.75                | 1,219,375.75             | 1,103,676.75         | 1,103,676.75         | 4,770,278.67         |
| 13420                               | Compensaciones por Servicios Especiales.  | 2,383,256.04            | 3,479,868.10      | 5,863,124.14              | 5,863,124.14            | 0.00                       | 1,331,112.60              | 1,112,412.76                | 1,112,412.76             | 1,022,088.59         | 1,022,088.59         | 4,750,711.38         |
| 13434                               | Compensación Complementaria por Servicios Especiales.                                   | 3,542,847.60            | -3,416,317.32     | 126,530.28                | 126,530.28              | 0.00                       | 126,530.28                | 106,962.99                  | 106,962.99               | 81,588.16            | 81,588.16            | 19,567.29            |
| 1400                                | Seguridad Social.   | 8,975,053.96            | 2,750,316.14      | 11,725,370.10             | 11,641,109.10           | 84,261.00                  | 4,642,272.70              | 2,716,482.39                | 2,716,482.39             | 2,716,482.39         | 2,716,482.39         | 9,008,887.71         |
| 141                                 | Aportaciones de Seguridad Social.   | 4,131,147.24            | 830,981.91        | 4,962,129.15              | 4,962,129.15            | 0.00                       | 1,863,768.69              | 1,689,819.95                | 1,689,819.95             | 1,689,819.95         | 1,689,819.95         | 3,272,309.20         |
| 14103                               | Aportaciones al IMSS.   | 4,131,147.24            | 830,981.91        | 4,962,129.15              | 4,962,129.15            | 0.00                       | 1,863,768.69              | 1,689,819.95                | 1,689,819.95             | 1,689,819.95         | 1,689,819.95         | 3,272,309.20         |
| 142                                 | Aportaciones a Fondos de Vivienda.  | 4,680,571.14            | 1,878,408.81      | 6,558,979.95              | 6,558,979.95            | 0.00                       | 2,658,504.01              | 1,026,662.44                | 1,026,662.44             | 1,026,662.44         | 1,026,662.44         | 5,532,317.51         |
| 14202                               | Aportaciones al INFONAVIT.  | 4,680,571.14            | 1,878,408.81      | 6,558,979.95              | 6,558,979.95            | 0.00                       | 2,658,504.01              | 1,026,662.44                | 1,026,662.44             | 1,026,662.44         | 1,026,662.44         | 5,532,317.51         |
| 144                                 | Aportaciones para Seguros.  | 163,335.58              | 40,925.42         | 204,261.00                | 204,261.00              | 84,261.00                  | 120,000.00                | 0.00                        | 0.00                     | 0.00                 | 0.00                 | 204,261.00           |
| 14401                               | Cuotas para el Seguro de Vida.  | 163,335.58              | 40,925.42         | 204,261.00                | 204,261.00              | 84,261.00                  | 120,000.00                | 0.00                        | 0.00                     | 0.00                 | 0.00                 | 204,261.00           |
| 1500                                | Otras Prestaciones Sociales y Económicas.   | 1,577,640.26            | 1,563.94          | 1,579,204.20              | 1,579,204.20            | 0.00                       | 392,543.98                | 271,267.21                  | 271,267.21               | 271,267.21           | 271,267.21           | 1,307,936.99         |
| 153                                 | Prestaciones y Haberes de Retiro.   | 96,040.26               | -2,395.40         | 93,644.86                 | 93,644.86               | 0.00                       | 18,184.66                 | 0.00                        | 0.00                     | 0.00                 | 0.00                 | 93,644.86            |
| 15301                               | Prestaciones de Retiro.   | 96,040.26               | -2,395.40         | 93,644.86                 | 93,644.86               | 0.00                       | 18,184.66                 | 0.00                        | 0.00                     | 0.00                 | 0.00                 | 93,644.86            |
| 159                                 | Otras Prestaciones Sociales y Económicas.   | 1,481,600.00            | 3,959.34          | 1,485,559.34              | 1,485,559.34            | 0.00                       | 374,359.32                | 271,267.21                  | 271,267.21               | 271,267.21           | 271,267.21           | 1,214,292.13         |
| 15906                               | Previsión Social Múltiple.  | 1,374,600.00            | 12,876.00         | 1,387,476.00              | 1,387,476.00            | 0.00                       | 356,526.00                | 271,267.21                  | 271,267.21               | 271,267.21           | 271,267.21           | 1,116,208.79         |
| 15909                               | Despensa (Docente).   | 107,000.00              | -8,916.66         | 98,083.34                 | 98,083.34               | 0.00                       | 17,833.32                 | 0.00                        | 0.00                     | 0.00                 | 0.00                 | 98,083.34            |
| 1700                                | Pago de Estímulos a Servidores Públicos.  | 1,135,800.00            | -52,083.34        | 1,083,716.66              | 1,083,716.66            | 0.00                       | 104,166.68                | 6,964.45                    | 6,964.45                 | 6,964.45             | 6,964.45             | 1,076,752.21         |
| 171                                 | Estímulos.  | 1,135,800.00            | -52,083.34        | 1,083,716.66              | 1,083,716.66            | 0.00                       | 104,166.68                | 6,964.45                    | 6,964.45                 | 6,964.45             | 6,964.45             | 1,076,752.21         |
| 17103                               | Incentivos al Personal.   | 469,200.00              | 0.00              | 469,200.00                | 469,200.00              | 0.00                       | 0.00                      | 0.00                        | 0.00                     | 0.00                 | 0.00                 | 469,200.00           |
| 17104                               | Estímulo por Productividad al Trabajo (Exclusivo Personal Docente).                     | 625,000.00              | -52,083.34        | 572,916.66                | 572,916.66              | 0.00                       | 104,166.68                | 6,964.45                    | 6,964.45                 | 6,964.45             | 6,964.45             | 565,952.21           |
| 17107                               | Incentivos al Personal (Docente).   | 41,600.00               | 0.00              | 41,600.00                 | 41,600.00               | 0.00                       | 0.00                      | 0.00                        | 0.00                     | 0.00                 | 0.00                 | 41,600.00            |
| 2000                                | Materiales y Suministros  | 1,324,152.00            | -5,000.00         | 1,319,152.00              | 1,319,152.00            | 0.00                       | 104,500.00                | 7,215.00                    | 7,215.00                 | 7,215.00             | 7,215.00             | 1,311,937.00         |
| 2100                                | Materiales de Administración, Emisión de Documentos y Artículos Oficiales.              | 700,000.00              | -5,000.00         | 695,000.00                | 695,000.00              | 0.00                       | 60,500.00                 | 0.00                        | 0.00                     | 0.00                 | 0.00                 | 695,000.00           |
| 211                                 | Materiales, Útiles y Equipos Menores de Oficina.  | 354,500.00              | -5,000.00         | 349,500.00                | 349,500.00              | 0.00                       | 10,000.00                 | 0.00                        | 0.00                     | 0.00                 | 0.00                 | 349,500.00           |
| 21101                               | Materiales y Útiles de Oficina.   | 354,500.00              | -5,000.00         | 349,500.00                | 349,500.00              | 0.00                       | 10,000.00                 | 0.00                        | 0.00                     | 0.00                 | 0.00                 | 349,500.00           |
| 214                                 | Materiales, Útiles y Equipos Menores de Tecnologías de la Información y Comunicaciones. | 335,000.00              | 0.00              | 335,000.00                | 335,000.00              | 0.00                       | 40,000.00                 | 0.00                        | 0.00                     | 0.00                 | 0.00                 | 335,000.00           |
| 21401                               | Materiales y Útiles Consumibles para el Procesamiento en Equipos y Bienes Informáticos. | 335,000.00              | 0.00              | 335,000.00                | 335,000.00              | 0.00                       | 40,000.00                 | 0.00                        | 0.00                     | 0.00                 | 0.00                 | 335,000.00           |
| 216                                 | Material de Limpieza.   | 10,500.00               | 0.00              | 10,500.00                 | 10,500.00               | 0.00                       | 10,500.00                 | 0.00                        | 0.00                     | 0.00                 | 0.00                 | 10,500.00            |
| 21601                               | Material de Limpieza.   | 10,500.00               | 0.00              | 10,500.00                 | 10,500.00               | 0.00                       | 10,500.00                 | 0.00                        | 0.00                     | 0.00                 | 0.00                 | 10,500.00            |



# GOBIERNO CONSTITUCIONAL DEL ESTADO DE CHIAPAS

## SECRETARÍA DE HACIENDA

Por Capítulos, Concepto, Partida Genérica y Partida Específica por Clasificación Administrativa

SISTEMA PRESUPUESTARIO 2024

(PESOS)

CIERRE MENSUAL DE MARZO

EP-03

Página 2 de 4

domingo, 31 de marzo de 2024

2.1.1.2.1.040 Universidad Intercultural de Chiapas

| Capítulo/Concepto/<br>Partida/Gasto | Descripción  | Presupuesto<br>Aprobado | Modificación Neta | Presupuesto<br>Modificado | Presupuesto<br>Liberado | Presupuesto por<br>Liberar | Presupuesto<br>Ministrado | Presupuesto<br>Comprometido | Presupuesto<br>Devengado | Presupuesto Ejercido | Presupuesto Pagado | Subejercicio  |
|-------------------------------------|--|-------------------------|-------------------|---------------------------|-------------------------|----------------------------|---------------------------|-----------------------------|--------------------------|----------------------|--------------------|---------------|
| 2200                                | Alimentos y Utensilios.  | 151,683.99              | 0.00              | 151,683.99                | 151,683.99              | 0.00                       | 36,000.00                 | 7,215.00                    | 7,215.00                 | 7,215.00             | 7,215.00           | 144,468.99    |
| 221                                 | Productos Alimenticios para Personas.  | 139,000.00              | 0.00              | 139,000.00                | 139,000.00              | 0.00                       | 36,000.00                 | 7,215.00                    | 7,215.00                 | 7,215.00             | 7,215.00           | 131,785.00    |
| 22111                               | Productos Alimenticios para Personas.  | 139,000.00              | 0.00              | 139,000.00                | 139,000.00              | 0.00                       | 36,000.00                 | 7,215.00                    | 7,215.00                 | 7,215.00             | 7,215.00           | 131,785.00    |
| 223                                 | Utensilios para el Servicio de Alimentación.   | 12,683.99               | 0.00              | 12,683.99                 | 12,683.99               | 0.00                       | 0.00                      | 0.00                        | 0.00                     | 0.00                 | 0.00               | 12,683.99     |
| 22301                               | Utensilios para el Servicio de Alimentación.   | 12,683.99               | 0.00              | 12,683.99                 | 12,683.99               | 0.00                       | 0.00                      | 0.00                        | 0.00                     | 0.00                 | 0.00               | 12,683.99     |
| 2400                                | Materiales y Artículos de Construcción y de Reparación.                                | 71,500.00               | 0.00              | 71,500.00                 | 71,500.00               | 0.00                       | 0.00                      | 0.00                        | 0.00                     | 0.00                 | 0.00               | 71,500.00     |
| 241                                 | Productos Minerales no Metálicos.  | 10,000.00               | 0.00              | 10,000.00                 | 10,000.00               | 0.00                       | 0.00                      | 0.00                        | 0.00                     | 0.00                 | 0.00               | 10,000.00     |
| 24101                               | Productos Minerales no Metálicos.  | 10,000.00               | 0.00              | 10,000.00                 | 10,000.00               | 0.00                       | 0.00                      | 0.00                        | 0.00                     | 0.00                 | 0.00               | 10,000.00     |
| 246                                 | Material Eléctrico y Electrónico.  | 39,000.00               | 0.00              | 39,000.00                 | 39,000.00               | 0.00                       | 0.00                      | 0.00                        | 0.00                     | 0.00                 | 0.00               | 39,000.00     |
| 24601                               | Material Eléctrico y Electrónico.  | 39,000.00               | 0.00              | 39,000.00                 | 39,000.00               | 0.00                       | 0.00                      | 0.00                        | 0.00                     | 0.00                 | 0.00               | 39,000.00     |
| 247                                 | Artículos Metálicos para la Construcción.  | 10,500.00               | 0.00              | 10,500.00                 | 10,500.00               | 0.00                       | 0.00                      | 0.00                        | 0.00                     | 0.00                 | 0.00               | 10,500.00     |
| 24701                               | Artículos Metálicos para la Construcción.  | 10,500.00               | 0.00              | 10,500.00                 | 10,500.00               | 0.00                       | 0.00                      | 0.00                        | 0.00                     | 0.00                 | 0.00               | 10,500.00     |
| 249                                 | Otros Materiales y Artículos de Construcción y Reparación.                             | 12,000.00               | 0.00              | 12,000.00                 | 12,000.00               | 0.00                       | 0.00                      | 0.00                        | 0.00                     | 0.00                 | 0.00               | 12,000.00     |
| 24901                               | Otros Materiales y Artículos de Construcción y Reparación.                             | 12,000.00               | 0.00              | 12,000.00                 | 12,000.00               | 0.00                       | 0.00                      | 0.00                        | 0.00                     | 0.00                 | 0.00               | 12,000.00     |
| 2500                                | Productos Químicos, Farmacéuticos y de Laboratorio.                                    | 30,000.00               | 0.00              | 30,000.00                 | 30,000.00               | 0.00                       | 0.00                      | 0.00                        | 0.00                     | 0.00                 | 0.00               | 30,000.00     |
| 254                                 | Materiales, Accesorios y Suministros Médicos.  | 20,000.00               | 0.00              | 20,000.00                 | 20,000.00               | 0.00                       | 0.00                      | 0.00                        | 0.00                     | 0.00                 | 0.00               | 20,000.00     |
| 25401                               | Materiales, Accesorios y Suministros Médicos.  | 20,000.00               | 0.00              | 20,000.00                 | 20,000.00               | 0.00                       | 0.00                      | 0.00                        | 0.00                     | 0.00                 | 0.00               | 20,000.00     |
| 256                                 | Fibras Sintéticas, Hules, Plásticos y Derivados.                                       | 10,000.00               | 0.00              | 10,000.00                 | 10,000.00               | 0.00                       | 0.00                      | 0.00                        | 0.00                     | 0.00                 | 0.00               | 10,000.00     |
| 25601                               | Fibras Sintéticas, Hules, Plásticos y Derivados.                                       | 10,000.00               | 0.00              | 10,000.00                 | 10,000.00               | 0.00                       | 0.00                      | 0.00                        | 0.00                     | 0.00                 | 0.00               | 10,000.00     |
| 2600                                | Combustibles, Lubrificantes y Aditivos.  | 216,000.00              | 0.00              | 216,000.00                | 216,000.00              | 0.00                       | 8,000.00                  | 0.00                        | 0.00                     | 0.00                 | 0.00               | 216,000.00    |
| 261                                 | Combustibles, Lubrificantes y Aditivos.  | 216,000.00              | 0.00              | 216,000.00                | 216,000.00              | 0.00                       | 8,000.00                  | 0.00                        | 0.00                     | 0.00                 | 0.00               | 216,000.00    |
| 26111                               | Combustibles.  | 200,000.00              | 0.00              | 200,000.00                | 200,000.00              | 0.00                       | 0.00                      | 0.00                        | 0.00                     | 0.00                 | 0.00               | 200,000.00    |
| 26112                               | Lubrificantes y Aditivos.  | 16,000.00               | 0.00              | 16,000.00                 | 16,000.00               | 0.00                       | 8,000.00                  | 0.00                        | 0.00                     | 0.00                 | 0.00               | 16,000.00     |
| 2900                                | Herramientas, Refacciones y Accesorios Menores.  | 154,968.01              | 0.00              | 154,968.01                | 154,968.01              | 0.00                       | 0.00                      | 0.00                        | 0.00                     | 0.00                 | 0.00               | 154,968.01    |
| 292                                 | Refacciones y Accesorios Menores de Edificios.   | 42,892.01               | 0.00              | 42,892.01                 | 42,892.01               | 0.00                       | 0.00                      | 0.00                        | 0.00                     | 0.00                 | 0.00               | 42,892.01     |
| 29201                               | Refacciones y Accesorios Menores de Edificios.   | 42,892.01               | 0.00              | 42,892.01                 | 42,892.01               | 0.00                       | 0.00                      | 0.00                        | 0.00                     | 0.00                 | 0.00               | 42,892.01     |
| 294                                 | Refacciones y Accesorios Menores de Equipo de Computo y Tecnologías de la Información. | 32,076.00               | 0.00              | 32,076.00                 | 32,076.00               | 0.00                       | 0.00                      | 0.00                        | 0.00                     | 0.00                 | 0.00               | 32,076.00     |
| 29401                               | Refacciones y Accesorios para Equipo de Computo y Telecomunicaciones.                  | 32,076.00               | 0.00              | 32,076.00                 | 32,076.00               | 0.00                       | 0.00                      | 0.00                        | 0.00                     | 0.00                 | 0.00               | 32,076.00     |
| 296                                 | Refacciones y Accesorios Menores de Equipo de Transporte.                              | 80,000.00               | 0.00              | 80,000.00                 | 80,000.00               | 0.00                       | 0.00                      | 0.00                        | 0.00                     | 0.00                 | 0.00               | 80,000.00     |
| 29601                               | Refacciones y Accesorios Menores de Equipo de Transporte.                              | 80,000.00               | 0.00              | 80,000.00                 | 80,000.00               | 0.00                       | 0.00                      | 0.00                        | 0.00                     | 0.00                 | 0.00               | 80,000.00     |
| 3000                                | Servicios Generales.   | 26,907,233.00           | 2,916,532.47      | 29,823,765.47             | 16,343,266.44           | 13,480,499.03              | 4,607,446.52              | 1,696,709.86                | 1,696,709.86             | 1,696,709.86         | 1,696,709.86       | 28,127,055.61 |
| 3100                                | Servicios Básicos.   | 1,983,930.08            | 1,240,930.08      | 3,224,860.16              | 3,224,860.16            | 0.00                       | 951,912.54                | 208,997.99                  | 208,997.99               | 208,997.99           | 208,997.99         | 3,015,862.17  |
| 311                                 | Energía Eléctrica.   | 1,080,000.07            | 1,080,000.07      | 2,160,000.14              | 2,160,000.14            | 0.00                       | 630,000.02                | 74,906.00                   | 74,906.00                | 74,906.00            | 74,906.00          | 2,085,094.14  |
| 31101                               | Servicio de Energía Eléctrica.   | 1,080,000.07            | 1,080,000.07      | 2,160,000.14              | 2,160,000.14            | 0.00                       | 630,000.02                | 74,906.00                   | 74,906.00                | 74,906.00            | 74,906.00          | 2,085,094.14  |
| 312                                 | Gas.   | 16,430.01               | 11,430.01         | 27,860.02                 | 27,860.02               | 0.00                       | 9,537.52                  | 0.00                        | 0.00                     | 0.00                 | 0.00               | 27,860.02     |
| 31201                               | Servicio de Gas.   | 16,430.01               | 11,430.01         | 27,860.02                 | 27,860.02               | 0.00                       | 9,537.52                  | 0.00                        | 0.00                     | 0.00                 | 0.00               | 27,860.02     |
| 313                                 | Agua.  | 105,000.00              | 105,000.00        | 210,000.00                | 210,000.00              | 0.00                       | 59,250.00                 | 7,473.00                    | 7,473.00                 | 7,473.00             | 7,473.00           | 202,527.00    |
| 31301                               | Servicio de Agua.  | 105,000.00              | 105,000.00        | 210,000.00                | 210,000.00              | 0.00                       | 59,250.00                 | 7,473.00                    | 7,473.00                 | 7,473.00             | 7,473.00           | 202,527.00    |
| 314                                 | Telefonía Tradicional.   | 58,500.00               | 58,500.00         | 117,000.00                | 117,000.00              | 0.00                       | 37,125.00                 | 13,011.03                   | 13,011.03                | 13,011.03            | 13,011.03          | 103,988.97    |
| 31401                               | Servicio Telefónico Convencional.  | 58,500.00               | 58,500.00         | 117,000.00                | 117,000.00              | 0.00                       | 37,125.00                 | 13,011.03                   | 13,011.03                | 13,011.03            | 13,011.03          | 103,988.97    |
| 316                                 | Servicios de Telecomunicaciones y Satélites.   | 710,000.00              | -14,000.00        | 696,000.00                | 696,000.00              | 0.00                       | 216,000.00                | 113,607.96                  | 113,607.96               | 113,607.96           | 113,607.96         | 582,392.04    |
| 31603                               | Servicios de Internet.   | 710,000.00              | -14,000.00        | 696,000.00                | 696,000.00              | 0.00                       | 216,000.00                | 113,607.96                  | 113,607.96               | 113,607.96           | 113,607.96         | 582,392.04    |



# GOBIERNO CONSTITUCIONAL DEL ESTADO DE CHIAPAS

## SECRETARÍA DE HACIENDA

Por Capítulos, Concepto, Partida Genérica y Partida Específica por Clasificación Administrativa

### SISTEMA PRESUPUESTARIO 2024

(PESOS)

### CIERRE MENSUAL DE MARZO

EP-03

Página 3 de 4

domingo, 31 de marzo de 2024

#### 2.1.1.2.1.040 Universidad Intercultural de Chiapas

| Capítulo/Concepto/<br>Partida/Gasto | Descripción   | Presupuesto<br>Aprobado | Modificación<br>Neta | Presupuesto<br>Modificado | Presupuesto<br>Liberado | Presupuesto por<br>Liberar | Presupuesto<br>Ministrado | Presupuesto<br>Comprometido | Presupuesto<br>Devengado | Presupuesto Ejercicio | Presupuesto Pagado | Subejercicio |
|-------------------------------------|---|-------------------------|----------------------|---------------------------|-------------------------|----------------------------|---------------------------|-----------------------------|--------------------------|-----------------------|--------------------|--------------|
| 318                                 | Servicios Postales y Telegráficos.  | 14,000.00               | 0.00                 | 14,000.00                 | 14,000.00               | 0.00                       | 0.00                      | 0.00                        | 0.00                     | 0.00                  | 0.00               | 14,000.00    |
| 31801                               | Servicio Postal.  | 14,000.00               | 0.00                 | 14,000.00                 | 14,000.00               | 0.00                       | 0.00                      | 0.00                        | 0.00                     | 0.00                  | 0.00               | 14,000.00    |
| 3200                                | Servicios de Arrendamiento.   | 38,400.00               | 38,101.94            | 76,501.94                 | 38,400.00               | 38,101.94                  | 12,800.00                 | 2,226.89                    | 2,226.89                 | 2,226.89              | 2,226.89           | 74,275.05    |
| 323                                 | Arrendamiento de Mobiliario y Equipo de Administración, Educativa y Recreativa.                             | 38,400.00               | 38,101.94            | 76,501.94                 | 38,400.00               | 38,101.94                  | 12,800.00                 | 2,226.89                    | 2,226.89                 | 2,226.89              | 2,226.89           | 74,275.05    |
| 32304                               | Arrendamiento de Equipo de Administración.  | 38,400.00               | 38,101.94            | 76,501.94                 | 38,400.00               | 38,101.94                  | 12,800.00                 | 2,226.89                    | 2,226.89                 | 2,226.89              | 2,226.89           | 74,275.05    |
| 3300                                | Servicios Profesionales, Científicos, Técnicos y Otros Servicios.   | 3,473,500.00            | 2,578,301.36         | 6,051,801.36              | 6,051,801.36            | 0.00                       | 1,709,267.12              | 468,060.00                  | 468,060.00               | 468,060.00            | 468,060.00         | 5,583,741.36 |
| 331                                 | Servicios Legales, de Contabilidad, Auditoría y Relaciones.   | 16,500.00               | 24,500.00            | 41,000.00                 | 41,000.00               | 0.00                       | 9,000.00                  | 0.00                        | 0.00                     | 0.00                  | 0.00               | 41,000.00    |
| 33101                               | Asesorías Asociadas a Convenios, Tratados o Acuerdos.   | 6,000.00                | 14,000.00            | 20,000.00                 | 20,000.00               | 0.00                       | 0.00                      | 0.00                        | 0.00                     | 0.00                  | 0.00               | 20,000.00    |
| 33114                               | Servicios Notariales.   | 10,500.00               | 10,500.00            | 21,000.00                 | 21,000.00               | 0.00                       | 9,000.00                  | 0.00                        | 0.00                     | 0.00                  | 0.00               | 21,000.00    |
| 336                                 | Servicios de Apoyo Administrativo, Traducción, Fotocopiado e Impresión.                                     | 72,000.00               | 0.00                 | 72,000.00                 | 72,000.00               | 0.00                       | 5,000.00                  | 0.00                        | 0.00                     | 0.00                  | 0.00               | 72,000.00    |
| 33603                               | Impresiones Oficiales.  | 72,000.00               | 0.00                 | 72,000.00                 | 72,000.00               | 0.00                       | 5,000.00                  | 0.00                        | 0.00                     | 0.00                  | 0.00               | 72,000.00    |
| 338                                 | Servicios de Vigilancia.  | 3,360,000.00            | 2,565,801.36         | 5,925,801.36              | 5,925,801.36            | 0.00                       | 1,695,267.12              | 468,060.00                  | 468,060.00               | 468,060.00            | 468,060.00         | 5,457,741.36 |
| 33801                               | Servicios de Vigilancia.  | 3,360,000.00            | 2,565,801.36         | 5,925,801.36              | 5,925,801.36            | 0.00                       | 1,695,267.12              | 468,060.00                  | 468,060.00               | 468,060.00            | 468,060.00         | 5,457,741.36 |
| 339                                 | Servicios Profesionales, Científicos y Técnicos Integrales.   | 25,000.00               | -12,000.00           | 13,000.00                 | 13,000.00               | 0.00                       | 0.00                      | 0.00                        | 0.00                     | 0.00                  | 0.00               | 13,000.00    |
| 33903                               | Servicios Integrales.   | 25,000.00               | -12,000.00           | 13,000.00                 | 13,000.00               | 0.00                       | 0.00                      | 0.00                        | 0.00                     | 0.00                  | 0.00               | 13,000.00    |
| 3400                                | Servicios Financieros, Bancarios y Comerciales.   | 40,000.00               | 70,000.00            | 110,000.00                | 110,000.00              | 0.00                       | 77,500.00                 | 67,200.00                   | 67,200.00                | 67,200.00             | 67,200.00          | 42,800.00    |
| 341                                 | Servicios Financieros y Bancarios.  | 30,000.00               | 0.00                 | 30,000.00                 | 30,000.00               | 0.00                       | 7,500.00                  | 0.00                        | 0.00                     | 0.00                  | 0.00               | 30,000.00    |
| 34101                               | Servicios Bancarios y Financieros.  | 30,000.00               | 0.00                 | 30,000.00                 | 30,000.00               | 0.00                       | 7,500.00                  | 0.00                        | 0.00                     | 0.00                  | 0.00               | 30,000.00    |
| 345                                 | Seguro de Bienes Patrimoniales.   | 0.00                    | 70,000.00            | 70,000.00                 | 70,000.00               | 0.00                       | 70,000.00                 | 67,200.00                   | 67,200.00                | 67,200.00             | 67,200.00          | 2,800.00     |
| 34501                               | Seguro de Bienes Patrimoniales.   | 0.00                    | 70,000.00            | 70,000.00                 | 70,000.00               | 0.00                       | 70,000.00                 | 67,200.00                   | 67,200.00                | 67,200.00             | 67,200.00          | 2,800.00     |
| 347                                 | Fletes y Maniobras.   | 10,000.00               | 0.00                 | 10,000.00                 | 10,000.00               | 0.00                       | 0.00                      | 0.00                        | 0.00                     | 0.00                  | 0.00               | 10,000.00    |
| 34701                               | Fletes y Maniobras.   | 10,000.00               | 0.00                 | 10,000.00                 | 10,000.00               | 0.00                       | 0.00                      | 0.00                        | 0.00                     | 0.00                  | 0.00               | 10,000.00    |
| 3500                                | Servicios de Instalación, Reparación, Mantenimiento y Conservación.   | 4,908,818.51            | 12,000.00            | 4,920,818.51              | 4,920,818.51            | 0.00                       | 1,220,500.00              | 745,750.98                  | 745,750.98               | 745,750.98            | 745,750.98         | 4,175,067.53 |
| 351                                 | Conservación y Mantenimiento Menor de Inmuebles.  | 83,000.00               | 12,000.00            | 95,000.00                 | 95,000.00               | 0.00                       | 33,000.00                 | 0.00                        | 0.00                     | 0.00                  | 0.00               | 95,000.00    |
| 35106                               | Conservación y Mantenimiento Menor de Inmuebles.  | 83,000.00               | 12,000.00            | 95,000.00                 | 95,000.00               | 0.00                       | 33,000.00                 | 0.00                        | 0.00                     | 0.00                  | 0.00               | 95,000.00    |
| 352                                 | Instalación, Reparación y Mantenimiento de Mobiliario y Equipo de Administración, Educativa y Recreativa.   | 0.00                    | 10,000.00            | 10,000.00                 | 10,000.00               | 0.00                       | 10,000.00                 | 0.00                        | 0.00                     | 0.00                  | 0.00               | 10,000.00    |
| 35201                               | Mantenimiento y Conservación de Mobiliario y Equipo de Administración.                                      | 0.00                    | 10,000.00            | 10,000.00                 | 10,000.00               | 0.00                       | 10,000.00                 | 0.00                        | 0.00                     | 0.00                  | 0.00               | 10,000.00    |
| 353                                 | Instalación, Reparación y Mantenimiento de Equipo de Cómputo y Tecnologías de la Información.               | 15,000.00               | 0.00                 | 15,000.00                 | 15,000.00               | 0.00                       | 0.00                      | 0.00                        | 0.00                     | 0.00                  | 0.00               | 15,000.00    |
| 35301                               | Mantenimiento y Conservación de Bienes Informáticos.  | 15,000.00               | 0.00                 | 15,000.00                 | 15,000.00               | 0.00                       | 0.00                      | 0.00                        | 0.00                     | 0.00                  | 0.00               | 15,000.00    |
| 355                                 | Reparación y Mantenimiento de Equipo de Transporte.   | 180,000.00              | -10,000.00           | 170,000.00                | 170,000.00              | 0.00                       | 60,000.00                 | 6,480.00                    | 6,480.00                 | 6,480.00              | 6,480.00           | 163,520.00   |
| 35501                               | Mantenimiento, Conservación y Reparación de Vehículos Terrestres, Aéreos, Marítimos, Lacustres y Fluviales. | 180,000.00              | -10,000.00           | 170,000.00                | 170,000.00              | 0.00                       | 60,000.00                 | 6,480.00                    | 6,480.00                 | 6,480.00              | 6,480.00           | 163,520.00   |
| 357                                 | Instalación, Reparación y Mantenimiento de Maquinaria, Otros Equipos y Herramientas.                        | 90,000.00               | 0.00                 | 90,000.00                 | 90,000.00               | 0.00                       | 0.00                      | 0.00                        | 0.00                     | 0.00                  | 0.00               | 90,000.00    |
| 35701                               | Mantenimiento y Conservación de Maquinaria y Equipo.  | 90,000.00               | 0.00                 | 90,000.00                 | 90,000.00               | 0.00                       | 0.00                      | 0.00                        | 0.00                     | 0.00                  | 0.00               | 90,000.00    |
| 358                                 | Servicios de Limpieza y Manejo de Desechos.   | 4,470,000.00            | 0.00                 | 4,470,000.00              | 4,470,000.00            | 0.00                       | 1,117,500.00              | 739,270.98                  | 739,270.98               | 739,270.98            | 739,270.98         | 3,730,729.02 |
| 35801                               | Servicios de Lavandería, Limpieza, Higiene y Fumigación.  | 4,470,000.00            | 0.00                 | 4,470,000.00              | 4,470,000.00            | 0.00                       | 1,117,500.00              | 739,270.98                  | 739,270.98               | 739,270.98            | 739,270.98         | 3,730,729.02 |
| 359                                 | Servicios de Jardinería y Fumigación.   | 70,818.51               | 0.00                 | 70,818.51                 | 70,818.51               | 0.00                       | 0.00                      | 0.00                        | 0.00                     | 0.00                  | 0.00               | 70,818.51    |
| 35901                               | Servicios de Jardinería y Fumigación.   | 70,818.51               | 0.00                 | 70,818.51                 | 70,818.51               | 0.00                       | 0.00                      | 0.00                        | 0.00                     | 0.00                  | 0.00               | 70,818.51    |
| 3600                                | Servicios de Comunicación Social y Publicidad.  | 52,000.00               | 0.00                 | 52,000.00                 | 52,000.00               | 0.00                       | 32,000.00                 | 0.00                        | 0.00                     | 0.00                  | 0.00               | 52,000.00    |
| 361                                 | Difusión por Radio, Televisión y Otros Medios de Mensajes Sobre Programas y Actividades Gubernamentales.    | 52,000.00               | 0.00                 | 52,000.00                 | 52,000.00               | 0.00                       | 32,000.00                 | 0.00                        | 0.00                     | 0.00                  | 0.00               | 52,000.00    |
| 36102                               | Publicaciones Oficiales.  | 52,000.00               | 0.00                 | 52,000.00                 | 52,000.00               | 0.00                       | 32,000.00                 | 0.00                        | 0.00                     | 0.00                  | 0.00               | 52,000.00    |
| 3700                                | Servicios de Traslado y Viáticos.   | 340,050.31              | 22,000.00            | 362,050.31                | 362,050.31              | 0.00                       | 124,660.00                | 21,930.00                   | 21,930.00                | 21,930.00             | 21,930.00          | 340,120.31   |





GOBIERNO CONSTITUCIONAL DEL ESTADO DE CHIAPAS

SECRETARÍA DE HACIENDA

Por Capítulos, Concepto, Partida Genérica y Partida Específica por Clasificación Administrativa

SISTEMA PRESUPUESTARIO 2024

(PESOS)

CIERRE MENSUAL DE MARZO

2.1.1.2.1.040 Universidad Intercultural de Chiapas

| Capítulo/Concepto/<br>Partida/Gasto | Descripción  | Presupuesto<br>Aprobado | Modificación Neta | Presupuesto<br>Modificado | Presupuesto<br>Liberado | Presupuesto por<br>Liberar | Presupuesto<br>Ministrado | Presupuesto<br>Comprometido | Presupuesto<br>Devengado | Presupuesto Ejercido | Presupuesto Pagado | Subejercicio  |
|-------------------------------------|--|-------------------------|-------------------|---------------------------|-------------------------|----------------------------|---------------------------|-----------------------------|--------------------------|----------------------|--------------------|---------------|
| 371                                 | Pasajes Aéreos.  | 150,000.00              | 0.00              | 150,000.00                | 150,000.00              | 0.00                       | 51,660.00                 | 0.00                        | 0.00                     | 0.00                 | 0.00               | 150,000.00    |
| 37111                               | Pasajes Nacionales Aéreos.   | 150,000.00              | 0.00              | 150,000.00                | 150,000.00              | 0.00                       | 51,660.00                 | 0.00                        | 0.00                     | 0.00                 | 0.00               | 150,000.00    |
| 372                                 | Pasajes Terrestres.  | 46,050.31               | -12,050.31        | 34,000.00                 | 34,000.00               | 0.00                       | 10,000.00                 | 120.00                      | 120.00                   | 120.00               | 120.00             | 33,880.00     |
| 37211                               | Pasajes Nacionales Terrestres.   | 46,050.31               | -12,050.31        | 34,000.00                 | 34,000.00               | 0.00                       | 10,000.00                 | 120.00                      | 120.00                   | 120.00               | 120.00             | 33,880.00     |
| 375                                 | Válidos en el País.  | 129,000.00              | 34,050.31         | 163,050.31                | 163,050.31              | 0.00                       | 58,000.00                 | 21,810.00                   | 21,810.00                | 21,810.00            | 21,810.00          | 141,240.31    |
| 37511                               | Válidos Nacionales.  | 129,000.00              | 34,050.31         | 163,050.31                | 163,050.31              | 0.00                       | 58,000.00                 | 21,810.00                   | 21,810.00                | 21,810.00            | 21,810.00          | 141,240.31    |
| 379                                 | Otros Servicios de Traslado y Hospedaje.   | 15,000.00               | 0.00              | 15,000.00                 | 15,000.00               | 0.00                       | 5,000.00                  | 0.00                        | 0.00                     | 0.00                 | 0.00               | 15,000.00     |
| 37902                               | Hospedaje.   | 15,000.00               | 0.00              | 15,000.00                 | 15,000.00               | 0.00                       | 5,000.00                  | 0.00                        | 0.00                     | 0.00                 | 0.00               | 15,000.00     |
| 3800                                | Servicios Oficiales  | 12,767,099.00           | 0.00              | 12,767,099.00             | 120,000.00              | 12,647,099.00              | 0.00                      | 0.00                        | 0.00                     | 0.00                 | 0.00               | 12,767,099.00 |
| 382                                 | Gastos de Orden Social y Cultural.   | 80,000.00               | 0.00              | 80,000.00                 | 80,000.00               | 0.00                       | 0.00                      | 0.00                        | 0.00                     | 0.00                 | 0.00               | 80,000.00     |
| 38201                               | Gastos de Orden Social.  | 80,000.00               | 0.00              | 80,000.00                 | 80,000.00               | 0.00                       | 0.00                      | 0.00                        | 0.00                     | 0.00                 | 0.00               | 80,000.00     |
| 383                                 | Congresos y Convenciones.  | 12,687,099.00           | 0.00              | 12,687,099.00             | 40,000.00               | 12,647,099.00              | 0.00                      | 0.00                        | 0.00                     | 0.00                 | 0.00               | 12,687,099.00 |
| 38301                               | Congresos y Convenciones.  | 12,687,099.00           | 0.00              | 12,687,099.00             | 40,000.00               | 12,647,099.00              | 0.00                      | 0.00                        | 0.00                     | 0.00                 | 0.00               | 12,687,099.00 |
| 3900                                | Otros Servicios Generales.   | 3,303,435.10            | -1,044,800.91     | 2,258,634.19              | 1,463,336.10            | 795,298.09                 | 478,806.86                | 182,544.00                  | 182,544.00               | 182,544.00           | 182,544.00         | 2,076,090.19  |
| 392                                 | Impuestos y Derechos.  | 230,000.00              | -92,000.00        | 138,000.00                | 138,000.00              | 0.00                       | 48,000.00                 | 37,402.00                   | 37,402.00                | 37,402.00            | 37,402.00          | 100,598.00    |
| 39202                               | Otros Impuestos y Derechos.  | 230,000.00              | -92,000.00        | 138,000.00                | 138,000.00              | 0.00                       | 48,000.00                 | 37,402.00                   | 37,402.00                | 37,402.00            | 37,402.00          | 100,598.00    |
| 394                                 | Sentencias y Resoluciones por Autoridad Competente.                              | 2,000,000.00            | -1,204,701.91     | 795,298.09                | 0.00                    | 795,298.09                 | 0.00                      | 0.00                        | 0.00                     | 0.00                 | 0.00               | 795,298.09    |
| 39401                               | Erogaciones por Sentencias y Resoluciones por Autoridad Competente.              | 2,000,000.00            | -1,204,701.91     | 795,298.09                | 0.00                    | 795,298.09                 | 0.00                      | 0.00                        | 0.00                     | 0.00                 | 0.00               | 795,298.09    |
| 398                                 | Impuesto Sobre Nóminas y Otros que se Deriven de una Relación Laboral.           | 1,073,435.10            | 251,901.00        | 1,325,336.10              | 1,325,336.10            | 0.00                       | 430,806.86                | 145,142.00                  | 145,142.00               | 145,142.00           | 145,142.00         | 1,180,194.10  |
| 39801                               | Impuesto Sobre Nóminas y Otros que se Deriven de una Relación Laboral.           | 363,767.58              | 125,950.50        | 489,718.08                | 489,718.08              | 0.00                       | 186,578.44                | 0.00                        | 0.00                     | 0.00                 | 0.00               | 489,718.08    |
| 39804                               | Impuesto Sobre Nóminas y Otros que se Deriven de una Relación Laboral (Docente). | 709,667.52              | 125,950.50        | 835,618.02                | 835,618.02              | 0.00                       | 244,228.42                | 145,142.00                  | 145,142.00               | 145,142.00           | 145,142.00         | 690,476.02    |



GOBIERNO CONSTITUCIONAL DEL ESTADO DE CHIAPAS

SECRETARÍA DE HACIENDA

Análisis de Partidas por Clasificación Administrativa

SISTEMA PRESUPUESTARIO 2024

(PESOS)

CIERRE MENSUAL DE MARZO

2.1.1.2.1.040 Universidad Intercultural de Chiapas

domingo, 31 de marzo de 2024

Table with columns: UR, URO, FL, F, SF, SSF, PS, PP, DA, AI, PT, MP, IO, GA, COGC, GASTO, GTO, AG, TG, TR, FF, SFTE, RM, PF, RI, CP, DM, DESCRIPCIÓN, Presupuesto Aprobado, Modificación Neta, Presupuesto Modificado, Presupuesto Liberado, Presupuesto por Liberar, Presupuesto Ministrado, Presupuesto Comprometido, Presupuesto Devengado, Presupuesto Ejercido, Presupuesto Pagado, Subejercicio. Includes rows for 'Gran Total' and various budget items like 'Programa para el Desarrollo Profesional Docente'.

Handwritten signature or initials in blue ink.



GOBIERNO CONSTITUCIONAL DEL ESTADO DE CHIAPAS

SECRETARÍA DE HACIENDA

Analítico de Partidas por Clasificación Administrativa

SISTEMA PRESUPUESTARIO 2024

(PESOS)

CIERRE MENSUAL DE MARZO

EP-01

Página 2 de 5

2.1.1.2.1.040 Universidad Intercultural de Chiapas

domingo, 31 de marzo de 2024

Table with columns: UR, URO, FE, FS, SSF, PS, PP, CA, AI, PT, MP, ID, GA, CD, CG, GASTO, GTO, AG, TG, TR, FF, SFTE, RM, PF, RI, CP, DM, DESCRIPCIÓN, Presupuesto Aprobado, Modificación Neta, Presupuesto Modificado, Presupuesto Liberado, Presupuesto por Liberar, Presupuesto Ministrado, Presupuesto Comprometido, Presupuesto Devengado, Presupuesto Ejercido, Presupuesto Pagado, Subejercicio. Rows include various budget items like 'Refacciones y Accesorios para Equipo de Cómputo y Telecomunicaciones', 'Servicio de Energía Eléctrica', etc.

Handwritten signature and date '7' in blue ink.



GOBIERNO CONSTITUCIONAL DEL ESTADO DE CHIAPAS

SECRETARÍA DE HACIENDA

Análisis de Partidas por Clasificación Administrativa

SISTEMA PRESUPUESTARIO 2024

(PESOS)

CIERRE MENSUAL DE MARZO

EP-01

Página 3 de 5

2.1.1.2.1.040 Universidad Intercultural de Chiapas

domingo, 31 de marzo de 2024

Table with columns: UR, URO, FE, FI, SF, SS, FS, PP, QA, AI, PT, MP, ID, GA, CO, GC, GASTO, GTO, AG, TG, TR, FF, SFTE, RM, PF, RI, CP, DM, DESCRIPCIÓN, Presupuesto Aprobado, Modificación Neta, Presupuesto Modificado, Presupuesto Liberado, Presupuesto por Liberar, Presupuesto Ministrado, Presupuesto Comprometido, Presupuesto Devengado, Presupuesto Ejercido, Presupuesto Pagado, Subejercicio. Rows include various budget items like 'Conservación y Mantenimiento Menor de Inmuebles', 'Servicios de Lavandería', 'Pasajes Nacionales', etc.

Handwritten signature or initials in blue ink.



GOBIERNO CONSTITUCIONAL DEL ESTADO DE CHIAPAS

SECRETARÍA DE HACIENDA

Análisis de Partidas por Clasificación Administrativa

SISTEMA PRESUPUESTARIO 2024

(PESOS)

CIERRE MENSUAL DE MARZO

EP-01

Página 4 de 5

2.1.1.2.1.04 Universidad Intercultural de Chiapas

domingo, 31 de marzo de 2024

Table with columns: UR, URO, FI, F, SF, SSF, PP, OA, AI, PT, MPIO, GA, COG, GASTO, GTO, AG, TG, TR, FF, SFTE, RM, PF, RI, CP, DM, DESCRIPCIÓN, Presupuesto Aprobado, Modificación Neta, Presupuesto Modificado, Presupuesto Liberado, Presupuesto por Liberar, Presupuesto Ministrado, Presupuesto Comprometido, Presupuesto Devengado, Presupuesto Ejercido, Presupuesto Pagado, Subejercicio. Rows include various budget items like 'Aportaciones al IMSS', 'Cuotas para el Seguro de Vida', 'Sueldos', etc.



**GOBIERNO CONSTITUCIONAL DEL ESTADO DE CHIAPAS**

**SECRETARÍA DE HACIENDA**

**Análítico de Partidas por Clasificación Administrativa**

**SISTEMA PRESUPUESTARIO 2024**

(PESOS)

CIERRE MENSUAL DE MARZO

EP-01

Página 5 de 5

2.1.1.2.1.040 Universidad Intercultural de Chiapas

domingo, 31 de marzo de 2024

| UR | URD | FI | SF | SSFPS | PP | OA | AI  | PT | MPID | GA   | CDGC | GASTO | GTO | AG    | TG | TR | FF | SFTE | RM | PF | RI | CP    | DM  | DESCRIPCIÓN | Presupuesto Aprobado | Modificación Neta  | Presupuesto Modificado | Presupuesto Liberado | Presupuesto por Liberar | Presupuesto Ministrado | Presupuesto Comprometido | Presupuesto Devengado | Presupuesto Ejercido | Presupuesto Pagado | Subejercicio |            |            |
|----|-----|----|----|-------|----|----|-----|----|------|------|------|-------|-----|-------|----|----|----|------|----|----|----|-------|-----|-------------|----------------------|--|------------------------|----------------------|-------------------------|------------------------|--------------------------|-----------------------|----------------------|--------------------|--------------|------------|------------|
| 01 | 001 | 2  | 5  | 3     | 2  | D  | 004 | 02 | E05  | A001 | 000  | A     | 2B  | 15301 | 00 | 24 | 1  | 2    | 5  | 5  | 11 | U0060 | 932 | 2024        | 6                    | Prestaciones de Retiro.  | 39,500.00              | -5,642.86            | 33,857.14               | 33,857.14              | 0.00                     | 2,821.43              | 0.00                 | 0.00               | 0.00         | 0.00       | 33,857.14  |
| 01 | 001 | 2  | 5  | 3     | 2  | D  | 004 | 02 | E05  | A001 | 000  | A     | 2B  | 15301 | 00 | 24 | 1  | 1    | 5  | 5  | 28 | CD01E | 811 | 2024        | 6                    | Prestaciones de Retiro.  | 39,500.00              | 0.00                 | 39,500.00               | 39,500.00              | 0.00                     | 8,464.79              | 0.00                 | 0.00               | 0.00         | 0.00       | 39,500.00  |
| 01 | 001 | 2  | 5  | 3     | 2  | D  | 004 | 02 | E05  | A001 | 000  | A     | 2B  | 15909 | 00 | 24 | 1  | 2    | 5  | 5  | 11 | U0060 | 932 | 2024        | 6                    | Despensa (Docente).  | 53,500.00              | -8,916.66            | 44,583.34               | 44,583.34              | 0.00                     | 4,458.33              | 0.00                 | 0.00               | 0.00         | 0.00       | 44,583.34  |
| 01 | 001 | 2  | 5  | 3     | 2  | D  | 004 | 02 | E05  | A001 | 000  | A     | 2B  | 15909 | 00 | 24 | 1  | 1    | 5  | 5  | 28 | CD01E | 811 | 2024        | 6                    | Despensa (Docente).  | 53,500.00              | 0.00                 | 53,500.00               | 53,500.00              | 0.00                     | 13,374.99             | 0.00                 | 0.00               | 0.00         | 0.00       | 53,500.00  |
| 01 | 001 | 2  | 5  | 3     | 2  | D  | 004 | 02 | E05  | A001 | 000  | A     | 2B  | 17104 | 00 | 24 | 1  | 2    | 5  | 5  | 11 | U0060 | 932 | 2024        | 6                    | Estímulo por Productividad al Trabajo (Exclusivo Personal Docente).              | 312,900.00             | -52,083.34           | 260,816.66              | 260,416.66             | 0.00                     | 26,041.67             | 0.00                 | 0.00               | 0.00         | 0.00       | 260,416.66 |
| 01 | 001 | 2  | 5  | 3     | 2  | D  | 004 | 02 | E05  | A001 | 000  | A     | 2B  | 17104 | 00 | 24 | 1  | 1    | 5  | 5  | 28 | CD01E | 811 | 2024        | 6                    | Estímulo por Productividad al Trabajo (Exclusivo Personal Docente).              | 312,900.00             | 0.00                 | 312,900.00              | 312,900.00             | 0.00                     | 78,125.01             | 6,964.45             | 6,964.45           | 6,964.45     | 6,964.45   | 305,935.55 |
| 01 | 001 | 2  | 5  | 3     | 2  | D  | 004 | 02 | E05  | A001 | 000  | A     | 2B  | 17107 | 00 | 24 | 1  | 2    | 5  | 5  | 11 | U0060 | 932 | 2024        | 6                    | Incentivos al Personal (Docente).  | 20,800.00              | 0.00                 | 20,800.00               | 20,800.00              | 0.00                     | 0.00                  | 0.00                 | 0.00               | 0.00         | 0.00       | 20,800.00  |
| 01 | 001 | 2  | 5  | 3     | 2  | D  | 004 | 02 | E05  | A001 | 000  | A     | 2B  | 17107 | 00 | 24 | 1  | 1    | 5  | 5  | 28 | CD01E | 811 | 2024        | 6                    | Incentivos al Personal (Docente).  | 20,800.00              | 0.00                 | 20,800.00               | 20,800.00              | 0.00                     | 0.00                  | 0.00                 | 0.00               | 0.00         | 0.00       | 20,800.00  |
| 01 | 001 | 2  | 5  | 3     | 2  | D  | 004 | 02 | E05  | A001 | 000  | A     | 2B  | 3000  |    |    |    |      |    |    |    |       |     |             |                      | Servicios Generales.   | 708,067.52             | 125,950.00           | 835,618.03              | 835,618.03             | 0.00                     | 244,228.44            | 145,142.00           | 145,142.00         | 145,142.00   | 145,142.00 | 690,476.02 |
| 01 | 001 | 2  | 5  | 3     | 2  | D  | 004 | 02 | E05  | A001 | 000  | A     | 2B  | 39804 | 00 | 24 | 1  | 2    | 5  | 5  | 11 | U0060 | 932 | 2024        | 6                    | Impuesto Sobre Nóminas y Otros que se Deriven de una Relación Laboral (Docente). | 366,115.70             | 0.00                 | 366,115.70              | 366,115.70             | 0.00                     | 61,819.28             | 0.00                 | 0.00               | 0.00         | 0.00       | 366,115.70 |
| 01 | 001 | 2  | 5  | 3     | 2  | D  | 004 | 02 | E05  | A001 | 000  | A     | 2B  | 39804 | 00 | 24 | 1  | 1    | 5  | 5  | 28 | CD01E | 811 | 2024        | 6                    | Impuesto Sobre Nóminas y Otros que se Deriven de una Relación Laboral (Docente). | 343,951.82             | 125,950.00           | 469,901.82              | 469,901.82             | 0.00                     | 183,208.14            | 145,142.00           | 145,142.00         | 145,142.00   | 145,142.00 | 324,760.32 |



**GOBIERNO CONSTITUCIONAL DEL ESTADO DE CHIAPAS  
UNIVERSIDAD INTERCULTURAL DE CHIAPAS**

**SISTEMA CONTABLE 2024  
BALANZA DE COMPROBACIÓN MENSUAL**

Página 1 de 2  
22/04/2024

PERÍODO : Marzo

Fecha:

| CUENTA |   | SALDOS INICIALES<br>DEL 01 DE Marzo DE 2024 |                | MOVIMIENTOS<br>DEL MES |               | SALDOS FINALES<br>AL 31 DE Marzo DE 2024 |                |
|--------|---|---|----------------|------------------------|---------------|--|----------------|
| NÚMERO | NOMBRE  | DEUDOR                                      | ACREEDOR       | DEBE                   | HABER         | DEUDOR                                   | ACREEDOR       |
| 1113   | Bancos/Dependencias y Otros                             | 64,890,383.34                               |                | 56,697,588.61          | 99,902,385.62 | 21,685,586.33                            |                |
| 1115   | Fondos con Afectación Específica                        | 31,858,181.54                               |                | 9,495,137.39           | 22,648,856.77 | 18,704,462.16                            |                |
| 1122   | Cuentas por Cobrar a Corto Plazo                        |   |                | 3,636.42               | 1,989.90      | 1,646.52                                 |                |
| 1123   | Deudores Diversos por Cobrar a Corto Plazo              |   |                | 32,616.00              | 32,226.00     | 390.00                                   |                |
| 1221   | Documentos por Cobrar a Largo Plazo                     | 2,005.80                                    |                |                        |               | 2,005.80                                 |                |
| 1231   | Terrenos  | 8,580,429.00                                |                |                        |               | 8,580,429.00                             |                |
| 1233   | Edificios no Habitacionales                             | 19,914,604.46                               |                |                        |               | 19,914,604.46                            |                |
| 1236   | Construcciones en Proceso en Bienes Propios             | 68,451,012.92                               |                |                        |               | 68,451,012.92                            |                |
| 1241   | Mobiliario y Equipo de Administración                   | 37,688,365.34                               |                |                        |               | 37,688,365.34                            |                |
| 1242   | Mobiliario y Equipo Educativo y Recreativo              | 20,121,309.16                               |                |                        |               | 20,121,309.16                            |                |
| 1243   | Equipo e Instrumental Médico y de Laboratorio           | 20,731,715.15                               |                |                        |               | 20,731,715.15                            |                |
| 1244   | Vehículos y Equipo de Transporte                        | 19,791,499.00                               |                |                        |               | 19,791,499.00                            |                |
| 1246   | Maquinaria, Otros Equipos y Herramientas                | 4,296,344.09                                |                |                        |               | 4,296,344.09                             |                |
| 1247   | Colecciones, Obras de Arte y Objetos Valiosos           | 1,516,634.71                                |                |                        |               | 1,516,634.71                             |                |
| 1251   | Software  | 4,560,379.66                                |                |                        |               | 4,560,379.66                             |                |
| 1254   | Licencias   | 2,104,231.00                                |                |                        |               | 2,104,231.00                             |                |
| 2111   | Servicios Personales por Pagar a Corto Plazo            |   | 384,619.62     | 14,532,738.57          | 14,222,114.78 |  | 73,995.83      |
| 2112   | Proveedores por Pagar a Corto Plazo                     |   | 34,266,561.30  | 31,991,076.64          | 2,207,878.19  |  | 4,483,362.85   |
| 2113   | Contratistas por Obras Públicas por Pagar a Corto Plazo |   | 22,813,630.37  | 40,183,907.68          | 17,388,085.99 |  | 17,808.68      |
| 2115   | Transferencias Otorgadas por Pagar a Corto Plazo        |   | 50,415.22      | 50,415.22              |               |  |                |
| 2117   | Retenciones y Contribuciones por Pagar a Corto Plazo    |   | 1,589,500.67   | 2,679,524.99           | 1,683,949.34  |  | 593,925.02     |
| 2119   | Otras Cuentas por Pagar a Corto Plazo                   |   | 14,095.13      | 1,026.62               | 86.03         |  | 13,154.54      |
| 2191   | Ingresos por Clasificar                                 |   | 201,024.06     | 188,744.71             |               |  | 12,279.34      |
| 2199   | Otros Pasivos Circulantes                               |   | 21.92          | 15,958,189.71          | 19,376,896.52 |  | 3,418,728.73   |
| 2211   | Proveedores por Pagar a Largo Plazo                     |   | 45,356.21      |                        |               |  | 45,356.21      |
| 2249   | Otros Pasivos Diferidos a Largo Plazo                   |   | 266,273.87     |                        |               |  | 266,273.87     |
| 2252   | Fondos en Administración a Largo Plazo                  |   | 90,243.90      |                        |               |  | 90,243.90      |
| 3121   | Donaciones de Capital                                   |   | 19,996,691.21  |                        |               |  | 19,996,691.21  |
| 3221   | Resultados de Ejercicios Anteriores                     |   | 212,218,439.31 |                        |               |  | 212,218,439.31 |
| 3262   | Operaciones Internas de Egresos                         |   | 12,570,222.39  | 70,000.00              | 9,495,137.39  |  | 21,995,359.78  |



**GOBIERNO CONSTITUCIONAL DEL ESTADO DE CHIAPAS  
UNIVERSIDAD INTERCULTURAL DE CHIAPAS**

**SISTEMA CONTABLE 2024  
BALANZA DE COMPROBACIÓN MENSUAL**

PERÍODO : Marzo

Fecha:

| CUENTA         |  | SALDOS INICIALES<br>DEL 01 DE Marzo DE 2024 |                       | MOVIMIENTOS<br>DEL MES |                       | SALDOS FINALES<br>AL 31 DE Marzo DE 2024 |                       |
|----------------|--|---|-----------------------|------------------------|-----------------------|--|-----------------------|
| NÚMERO         | NOMBRE   | DEUDOR                                      | ACREEDOR              | DEBE                   | HABER                 | DEUDOR                                   | ACREEDOR              |
| 5111           | Remuneraciones al Personal de Carácter Permanente                  |   |                       | 9,156,989.31           |                       | 9,156,989.31                             |                       |
| 5113           | Remuneraciones Adicionales y Especiales                            |   |                       | 1,219,375.75           |                       | 1,219,375.75                             |                       |
| 5114           | Seguridad Social   |   |                       | 2,716,482.39           |                       | 2,716,482.39                             |                       |
| 5115           | Otras Prestaciones Sociales y Económicas                           |   |                       | 271,267.21             |                       | 271,267.21                               |                       |
| 5116           | Pago de Estímulos a Servidores Públicos                            |   |                       | 6,964.45               |                       | 6,964.45                                 |                       |
| 5122           | Alimentos y Utensilios   |   |                       | 7,215.00               |                       | 7,215.00                                 |                       |
| 5131           | Servicios Básicos  |   |                       | 208,997.99             |                       | 208,997.99                               |                       |
| 5132           | Servicios de Arrendamiento   |   |                       | 2,226.89               |                       | 2,226.89                                 |                       |
| 5133           | Servicios Profesionales, Científicos y Técnicos y Otros Servicios  |   |                       | 468,060.00             |                       | 468,060.00                               |                       |
| 5134           | Servicios Financieros, Bancarios y Comerciales                     |   |                       | 134,400.00             | 67,200.00             | 67,200.00                                |                       |
| 5135           | Servicios de Instalación, Reparación, Mantenimiento y Conservación |   |                       | 745,750.98             |                       | 745,750.98                               |                       |
| 5137           | Servicios de Traslado y Viáticos                                   |   |                       | 21,930.00              |                       | 21,930.00                                |                       |
| 5139           | Otros Servicios Generales  |   |                       | 182,544.00             |                       | 182,544.00                               |                       |
| 8211           | Presupuesto de Egresos Aprobado                                    |   | 88,709,973.00         |                        |                       |  | 88,709,973.00         |
| 8221           | Presupuesto de Egresos por Ejercer                                 | 88,709,973.00                               |                       | 1,002,808.64           | 16,077,812.61         | 73,634,969.03                            |                       |
| 8231           | Modificaciones al Presupuesto de Egresos Aprobado                  |   |                       | 70,000.00              | 70,000.00             |  |                       |
| 8241           | Presupuesto de Egresos Comprometido                                |   |                       | 16,075,012.61          | 16,075,012.61         |  |                       |
| 8251           | Presupuesto de Egresos Devengado                                   |   |                       | 15,209,403.97          | 14,655,905.46         | 553,498.51                               |                       |
| 8261           | Presupuesto de Egresos Ejercido                                    |   |                       | 16,968,157.47          | 16,968,157.47         |  |                       |
| 8271           | Presupuesto de Egresos Pagado                                      |   |                       | 16,900,957.47          | 2,379,452.01          | 14,521,505.46                            |                       |
| <b>SUMAS :</b> |  | <b>393,217,068.17</b>                       | <b>393,217,068.17</b> | <b>253,253,146.69</b>  | <b>253,253,146.69</b> | <b>351,935,592.27</b>                    | <b>351,935,592.27</b> |

Mtro. Oswaldo Henry Domínguez Córdova

Secretario Administrativo

Mtro. Anani Menroy Rodríguez

Jefa de Recursos Financieros





**GOBIERNO CONSTITUCIONAL DEL ESTADO DE CHIAPAS  
UNIVERSIDAD INTERCULTURAL DE CHIAPAS**

**SISTEMA CONTABLE 2024  
BALANZA DE COMPROBACIÓN ACUMULADA**

PERÍODO : DEL 1o. DE ENERO AL 31 DE MARZO DE 2024

Fecha:

| CUENTA |   | SALDOS INICIALES<br>DEL 01 DE ENERO DE 2024 |                | MOVIMIENTOS<br>DEL MES |               | SALDOS FINALES<br>AL 31 DE MARZO DE 2024 |                |
|--------|---|---|----------------|------------------------|---------------|--|----------------|
| NÚMERO | NOMBRE  | DEUDOR                                      | ACREEDOR       | DEBE                   | HABER         | DEUDOR                                   | ACREEDOR       |
| 1113   | Bancos/Dependencias y Otros                             | 64,890,383.34                               |                | 56,697,588.61          | 99,902,385.62 | 21,685,586.33                            |                |
| 1115   | Fondos con Afectación Específica                        | 19,287,959.15                               |                | 26,150,265.24          | 26,733,762.23 | 18,704,462.16                            |                |
| 1122   | Cuentas por Cobrar a Corto Plazo                        |   |                | 3,636.42               | 1,989.90      | 1,646.52                                 |                |
| 1123   | Deudores Diversos por Cobrar a Corto Plazo              |   |                | 32,616.00              | 32,226.00     | 390.00                                   |                |
| 1221   | Documentos por Cobrar a Largo Plazo                     | 2,005.80                                    |                |                        |               | 2,005.80                                 |                |
| 1231   | Terrenos  | 8,580,429.00                                |                |                        |               | 8,580,429.00                             |                |
| 1233   | Edificios no Habitacionales                             | 19,914,604.46                               |                |                        |               | 19,914,604.46                            |                |
| 1236   | Construcciones en Proceso en Bienes Propios             | 68,451,012.92                               |                |                        |               | 68,451,012.92                            |                |
| 1241   | Mobiliario y Equipo de Administración                   | 37,688,365.34                               |                |                        |               | 37,688,365.34                            |                |
| 1242   | Mobiliario y Equipo Educativo y Recreativo              | 20,121,309.16                               |                |                        |               | 20,121,309.16                            |                |
| 1243   | Equipo e Instrumental Médico y de Laboratorio           | 20,731,715.15                               |                |                        |               | 20,731,715.15                            |                |
| 1244   | Vehículos y Equipo de Transporte                        | 19,791,499.00                               |                |                        |               | 19,791,499.00                            |                |
| 1246   | Maquinaria, Otros Equipos y Herramientas                | 4,296,344.09                                |                |                        |               | 4,296,344.09                             |                |
| 1247   | Colecciones, Obras de Arte y Objetos Valiosos           | 1,516,634.71                                |                |                        |               | 1,516,634.71                             |                |
| 1251   | Software  | 4,560,379.66                                |                |                        |               | 4,560,379.66                             |                |
| 1254   | Licencias   | 2,104,231.00                                |                |                        |               | 2,104,231.00                             |                |
| 2111   | Servicios Personales por Pagar a Corto Plazo            |   | 384,619.62     | 14,532,738.57          | 14,222,114.78 |  | 73,995.83      |
| 2112   | Proveedores por Pagar a Corto Plazo                     |   | 34,266,561.30  | 31,991,076.64          | 2,207,878.19  |  | 4,483,362.85   |
| 2113   | Contratistas por Obras Públicas por Pagar a Corto Plazo |   | 22,813,630.37  | 40,183,907.68          | 17,388,085.99 |  | 17,808.68      |
| 2115   | Transferencias Otorgadas por Pagar a Corto Plazo        |   | 50,415.22      | 50,415.22              |               |  |                |
| 2117   | Retenciones y Contribuciones por Pagar a Corto Plazo    |   | 1,589,500.67   | 2,679,524.99           | 1,683,949.34  |  | 593,925.02     |
| 2119   | Otras Cuentas por Pagar a Corto Plazo                   |   | 14,095.13      | 1,026.62               | 86.03         |  | 13,154.54      |
| 2191   | Ingresos por Clasificar                                 |   | 201,024.05     | 188,744.71             |               |  | 12,279.34      |
| 2199   | Otros Pasivos Circulantes                               |   | 21.92          | 15,958,189.71          | 19,376,896.52 |  | 3,418,728.73   |
| 2211   | Proveedores por Pagar a Largo Plazo                     |   | 45,356.21      |                        |               |  | 45,356.21      |
| 2249   | Otros Pasivos Diferidos a Largo Plazo                   |   | 266,273.87     |                        |               |  | 266,273.87     |
| 2252   | Fondos en Administración a Largo Plazo                  |   | 90,243.90      |                        |               |  | 90,243.90      |
| 3121   | Donaciones de Capital                                   |   | 19,996,691.21  |                        |               |  | 19,996,691.21  |
| 3211   | Resultados del Ejercicio (Ahorro/Desahorro)             |   | 53,357,584.13  | 53,357,584.13          |               |  |                |
| 3221   | Resultados de Ejercicios Anteriores                     |   | 158,860,855.18 |                        | 53,357,584.13 |  | 212,218,439.31 |

**GOBIERNO CONSTITUCIONAL DEL ESTADO DE CHIAPAS  
UNIVERSIDAD INTERCULTURAL DE CHIAPAS**

**SISTEMA CONTABLE 2024**

**BALANZA DE COMPROBACIÓN ACUMULADA**

PERIODO : DEL 01 DE ENERO AL 31 DE MARZO DE 2024

| Cuenta | NÚMERO | SALDOS INICIALES |          | MOVIMIENTOS |       | SALDOS FINALES |          |
|--------|--------|------------------|----------|-------------|-------|----------------|----------|
|        |        | DEUDOR           | ACREEDOR | DEBE        | HABER | DEUDOR         | ACREEDOR |

|  |      |                |                |                |                |                |                |
|--|------|----------------|----------------|----------------|----------------|----------------|----------------|
| Operaciones Internas de Egresos                                    | 3262 |                |                | 4,154,905.46   | 26,150,265.24  |                |                |
| Remuneraciones al Personal de Carácter Permanente                  | 5111 |                |                | 9,156,989.31   |                | 9,156,989.31   |                |
| Remuneraciones Adicionales y Especiales                            | 5113 |                |                | 1,219,375.75   |                | 1,219,375.75   |                |
| Seguridad Social   | 5114 |                |                | 2,716,482.39   |                | 2,716,482.39   |                |
| Otras Prestaciones Sociales y Económicas                           | 5115 |                |                | 271,267.21     |                | 271,267.21     |                |
| Pago de Estímulos a Servidores Públicos                            | 5116 |                |                | 6,964.45       |                | 6,964.45       |                |
| Alimentos y Utensilios   | 5122 |                |                | 7,215.00       |                | 7,215.00       |                |
| Servicios Básicos  | 5131 |                |                | 208,997.99     |                | 208,997.99     |                |
| Servicios de Arrendamiento   | 5132 |                |                | 2,226.89       |                | 2,226.89       |                |
| Servicios Profesionales, Científicos y Técnicos y Otros Servicios  | 5133 |                |                | 468,060.00     |                | 468,060.00     |                |
| Servicios Financieros, Bancarios y Comerciales                     | 5134 |                |                | 134,400.00     | 67,200.00      |                |                |
| Servicios de Instalación, Reparación, Mantenimiento y Conservación | 5135 |                |                | 745,750.98     |                | 745,750.98     |                |
| Servicios de Traslado y Viáticos                                   | 5137 |                |                | 21,930.00      |                | 21,930.00      |                |
| Otros Servicios Generales  | 5139 |                |                | 182,544.00     |                | 182,544.00     |                |
| Presupuesto de Egresos Aprobado                                    | 8211 |                |                | 88,709,973.00  |                | 88,709,973.00  | 88,709,973.00  |
| Presupuesto de Egresos por Ejercer                                 | 8221 |                |                | 103,864,568.97 |                | 30,029,599.94  | 73,634,969.03  |
| Modificaciones al Presupuesto de Egresos Aprobado                  | 8231 |                |                | 14,021,687.33  |                | 14,021,687.33  |                |
| Presupuesto de Egresos Comprometido                                | 8241 |                |                | 16,075,112.61  |                | 16,075,112.61  |                |
| Presupuesto de Egresos Devengado                                   | 8261 |                |                | 16,968,157.47  |                | 16,968,157.47  |                |
| Presupuesto de Egresos Pagado                                      | 8271 |                |                | 16,900,957.47  |                | 2,379,452.01   | 14,521,505.46  |
| <b>SUMAS :</b>   |      | 291,936,872.78 | 291,936,872.78 | 443,964,311.79 | 443,964,311.79 | 351,935,592.27 | 351,935,592.27 |

Mtro. Osvaldo Henry Domínguez Córdova

Secretario Administrativo

Mtra. Anaeth Monroy Rodríguez

Jefa de Recursos Financieros

**SISTEMA CONTABLE 2024**  
**ESTADO DE SITUACIÓN FINANCIERA**  
**AL 31 DE MARZO DEL 2024**  
(Cifras en Pesos)

| Concepto  | 2024                  | 2023                  | Concepto   | 2024                | 2023                 |
|---|-----------------------|-----------------------|--|---------------------|----------------------|
| <b>ACTIVO</b>   |                       |                       | <b>PASIVO</b>  |                     |                      |
| <b>Activo Circulante</b>  |                       |                       | <b>Pasivo Circulante</b>   |                     |                      |
| <b>Efectivo y Equivalentes</b>  | <b>40,390,048.49</b>  | <b>84,178,342.49</b>  | <b>Cuentas por Pagar a Corto Plazo</b>   | <b>5,182,248.92</b> | <b>59,118,822.31</b> |
| Efectivo  | 0.00                  | 0.00                  | Servicios Personales por Pagar a Corto Plazo                                     | 73,965.83           | 384,619.62           |
| Bancos/Tesorería  | 0.00                  | 0.00                  | Proveedores por Pagar a Corto Plazo  | 4,483,362.85        | 34,266,581.30        |
| Bancos/Depositos y Otros  | 21,685,586.33         | 64,890,383.34         | Contratistas por Obras Públicas por Pagar a Corto Plazo                          | 17,808.68           | 22,813,630.37        |
| Inversiones Temporales (Hasta 3 Meses)  | 0.00                  | 0.00                  | Participaciones y Aportaciones por Pagar a Corto Plazo                           | 0.00                | 0.00                 |
| Fondos con Afectación Específica  | 18,704,462.16         | 19,287,959.15         | Transferencias Otorgadas por Pagar a Corto Plazo                                 | 0.00                | 50,415.22            |
| Depósitos de Fondos de Terceros en Garantía y/o Administración                            | 0.00                  | 0.00                  | Intereses, Comisiones y Otros Gastos de la Deuda Pública por Pagar a Corto Plazo | 0.00                | 0.00                 |
| Otros Efectivos y Equivalentes  | 0.00                  | 0.00                  | Retenciones y Contribuciones por Pagar a Corto Plazo                             | 593,925.02          | 1,589,500.67         |
|   |                       |                       | Devoluciones de la Ley de Ingresos por Pagar a Corto Plazo                       | 0.00                | 0.00                 |
| <b>Derechos a Recibir Efectivo o Equivalentes</b>   | <b>2,036.52</b>       | <b>0.00</b>           | Otras Cuentas por Pagar a Corto Plazo  | 13,154.54           | 14,095.13            |
| Inversiones Financieras de Corto Plazo  | 0.00                  | 0.00                  |  |                     |                      |
| Cuentas por Cobrar a Corto Plazo  | 1,846.52              | 0.00                  | <b>Documentos por Pagar a Corto Plazo</b>  | <b>0.00</b>         | <b>0.00</b>          |
| Deudores Diversos por Cobrar a Corto Plazo  | 390.00                | 0.00                  | Documentos Comerciales por Pagar a Corto Plazo                                   | 0.00                | 0.00                 |
| Ingresos por Recuperar a Corto Plazo  | 0.00                  | 0.00                  | Documentos con Contratistas por Obras Públicas por Pagar a Corto Plazo           | 0.00                | 0.00                 |
| Deudores por Anticipos de la Tesorería a Corto Plazo                                      | 0.00                  | 0.00                  | Otros Documentos por Pagar a Corto Plazo   | 0.00                | 0.00                 |
| Préstamos Otorgados a Corto Plazo   | 0.00                  | 0.00                  |  |                     |                      |
| Otros Derechos a Recibir Efectivo o Equivalentes a Corto Plazo                            | 0.00                  | 0.00                  | <b>Porción a Corto Plazo de la Deuda Pública a Largo Plazo</b>                   | <b>0.00</b>         | <b>0.00</b>          |
|   |                       |                       | Porción a Corto Plazo de la Deuda Pública Interna                                | 0.00                | 0.00                 |
| <b>Derechos a Recibir Bienes o Servicios</b>  | <b>0.00</b>           | <b>0.00</b>           | Porción a Corto Plazo de la Deuda Pública Externa                                | 0.00                | 0.00                 |
| Anticipos a Proveedores por Adquisición de Bienes y Prestación de Servicios a Corto Plazo | 0.00                  | 0.00                  | Porción a Corto Plazo de Arrendamiento Financiero                                | 0.00                | 0.00                 |
| Anticipos a Proveedores por Adquisición de Bienes Inmuebles y Muebles a Corto Plazo       | 0.00                  | 0.00                  |  |                     |                      |
| Anticipos a Proveedores por Adquisición de Bienes Intangibles a Corto Plazo               | 0.00                  | 0.00                  | <b>Títulos y Valores a Corto Plazo</b>   | <b>0.00</b>         | <b>0.00</b>          |
| Anticipos a Contratistas por Obras Públicas a Corto Plazo                                 | 0.00                  | 0.00                  | Títulos y Valores de la Deuda Pública Interna a Corto Plazo                      | 0.00                | 0.00                 |
| Otros Derechos a Recibir Bienes o Servicios a Corto Plazo                                 | 0.00                  | 0.00                  | Títulos y Valores de la Deuda Pública Externa a Corto Plazo                      | 0.00                | 0.00                 |
|   |                       |                       |  |                     |                      |
| <b>Inventarios</b>  | <b>0.00</b>           | <b>0.00</b>           | <b>Pasivos Diferidos a Corto Plazo</b>   | <b>0.00</b>         | <b>0.00</b>          |
| Inventario de Mercancías para Venta   | 0.00                  | 0.00                  | Ingresos Cobrados por Adelantado a Corto Plazo                                   | 0.00                | 0.00                 |
| Inventario de Mercancías Terminadas   | 0.00                  | 0.00                  | Intereses Cobrados por Adelantado a Corto Plazo                                  | 0.00                | 0.00                 |
| Inventario de Mercancías en Proceso de Elaboración  | 0.00                  | 0.00                  | Otros Pasivos Diferidos a Corto Plazo  | 0.00                | 0.00                 |
| Inventario de Materias Primas, Materiales y Suministros para Producción                   | 0.00                  | 0.00                  |  |                     |                      |
| Bienes en Tránsito  | 0.00                  | 0.00                  | <b>Fondos y Bienes de Terceros en Garantía y/o Administración a Corto Plazo</b>  | <b>0.00</b>         | <b>0.00</b>          |
|   |                       |                       | Fondos en Garantía a Corto Plazo   | 0.00                | 0.00                 |
| <b>Almacenes</b>  | <b>0.00</b>           | <b>0.00</b>           | Fondos en Administración a Corto Plazo   | 0.00                | 0.00                 |
| Almacén de Materiales y Suministros de Consumo  | 0.00                  | 0.00                  | Fondos Contingentes a Corto Plazo  | 0.00                | 0.00                 |
|   |                       |                       | Fondos de Fideicomisos, Mandatos y Contratos Análogos a Corto Plazo              | 0.00                | 0.00                 |
| <b>Estimación por Pérdida o Deterioro de Activos Circulantes</b>                          | <b>0.00</b>           | <b>0.00</b>           | Otros Fondos de Terceros en Garantía y/o Administración a Corto Plazo            | 0.00                | 0.00                 |
| Estimaciones para Cuentas Incobrables por Derechos a Recibir Efectivo o Equivalentes      | 0.00                  | 0.00                  | Valores y Bienes en Garantía a Corto Plazo                                       | 0.00                | 0.00                 |
| Estimación por Deterioro de Inventarios   | 0.00                  | 0.00                  |  |                     |                      |
|   |                       |                       | <b>Provisiones a Corto Plazo</b>   | <b>0.00</b>         | <b>0.00</b>          |
| <b>Otros Activos Circulantes</b>  | <b>0.00</b>           | <b>0.00</b>           | Provisión para Demandas y Juicios a Corto Plazo                                  | 0.00                | 0.00                 |
| Valores en Garantía   | 0.00                  | 0.00                  | Provisión para Contingencias a Corto Plazo                                       | 0.00                | 0.00                 |
| Bienes en Garantía (excluye depósitos de fondos)  | 0.00                  | 0.00                  | Otras Provisiones a Corto Plazo  | 0.00                | 0.00                 |
| Bienes Derivados de Embargos, Decomisos, Aseguramientos y Dación en Pago                  | 0.00                  | 0.00                  |  |                     |                      |
| Adquisición con Fondos de Terceros  | 0.00                  | 0.00                  | <b>Otros Pasivos a Corto Plazo</b>   | <b>3,431,088.97</b> | <b>201,845.97</b>    |
|   |                       |                       | Ingresos por Clasificar  | 12,270.34           | 201,024.05           |
| <b>Total de Activos Circulantes</b>   | <b>40,392,085.01</b>  | <b>84,178,342.49</b>  | Recaudación por Participar   | 0.00                | 0.00                 |
|   |                       |                       | Otros Pasivos Circulantes  | 3,418,728.73        | 21.92                |
| <b>Activo No Circulante</b>   | <b>0.00</b>           | <b>0.00</b>           |  |                     |                      |
| <b>Inversiones Financieras a Largo Plazo</b>  | <b>0.00</b>           | <b>0.00</b>           | <b>Total de Pasivos Circulantes</b>  | <b>8,613,254.99</b> | <b>59,319,868.28</b> |
| Inversiones a Largo Plazo   | 0.00                  | 0.00                  |  |                     |                      |
| Títulos y Valores a Largo Plazo   | 0.00                  | 0.00                  | <b>Pasivo No Circulante</b>  | <b>0.00</b>         | <b>0.00</b>          |
| Fideicomisos, Mandatos y Contratos Análogos   | 0.00                  | 0.00                  | <b>Cuentas por Pagar a Largo Plazo</b>   | <b>45,356.21</b>    | <b>45,356.21</b>     |
| Participaciones y Aportaciones de Capital   | 0.00                  | 0.00                  | Proveedores por Pagar a Largo Plazo  | 45,356.21           | 45,356.21            |
|   |                       |                       | Contratistas por Obras Públicas por Pagar a Largo Plazo                          | 0.00                | 0.00                 |
| <b>Derechos a Recibir Efectivo o Equivalentes a Largo Plazo</b>                           | <b>2,005.80</b>       | <b>2,005.80</b>       |  |                     |                      |
| Documentos por Cobrar a Largo Plazo   | 2,005.80              | 2,005.80              | <b>Documentos por Pagar a Largo Plazo</b>  | <b>0.00</b>         | <b>0.00</b>          |
| Deudores Diversos a Largo Plazo   | 0.00                  | 0.00                  | Documentos Comerciales por Pagar a Largo Plazo                                   | 0.00                | 0.00                 |
| Ingresos por Recuperar a Largo Plazo  | 0.00                  | 0.00                  | Documentos con Contratistas por Obras Públicas por Pagar a Largo Plazo           | 0.00                | 0.00                 |
| Préstamos Otorgados a Largo Plazo   | 0.00                  | 0.00                  | Otros Documentos por Pagar a Largo Plazo   | 0.00                | 0.00                 |
| Otros Derechos a Recibir Efectivo o Equivalentes a Largo Plazo                            | 0.00                  | 0.00                  |  |                     |                      |
|   |                       |                       | <b>Deuda Pública a Largo Plazo</b>   | <b>0.00</b>         | <b>0.00</b>          |
| <b>Bienes Inmuebles, Infraestructura y Construcciones en Proceso</b>                      | <b>96,946,046.38</b>  | <b>96,946,046.38</b>  | Títulos y Valores de la Deuda Pública Interna a Largo Plazo                      | 0.00                | 0.00                 |
| Terrenos  | 8,580,429.00          | 8,580,429.00          | Títulos y Valores de la Deuda Pública Externa a Largo Plazo                      | 0.00                | 0.00                 |
| Viviendas   | 0.00                  | 0.00                  | Préstamos de la Deuda Pública Interna por Pagar a Largo Plazo                    | 0.00                | 0.00                 |
| Edificios no Habitacionales   | 19,914,604.48         | 19,914,604.48         | Préstamos de la Deuda Pública Externa por Pagar a Largo Plazo                    | 0.00                | 0.00                 |
| Infraestructura   | 0.00                  | 0.00                  | Arrendamiento Financiero por Pagar a Largo Plazo                                 | 0.00                | 0.00                 |
| Construcciones en Proceso en Bienes de Dominio Público                                    | 0.00                  | 0.00                  |  |                     |                      |
| Construcciones en Proceso en Bienes Propios   | 68,451,012.92         | 68,451,012.92         | <b>Pasivos Diferidos a Largo Plazo</b>   | <b>266,273.87</b>   | <b>266,273.87</b>    |
| Otros Bienes Inmuebles  | 0.00                  | 0.00                  | Créditos Diferidos a Largo Plazo   | 0.00                | 0.00                 |
|   |                       |                       | Intereses Cobrados por Adelantado a Largo Plazo                                  | 0.00                | 0.00                 |
| <b>Bienes Muebles</b>   | <b>104,145,867.45</b> | <b>104,145,867.45</b> | Otros Pasivos Diferidos a Largo Plazo  | 266,273.87          | 266,273.87           |
| Mobiliario y Equipo de Administración   | 37,688,365.34         | 37,688,365.34         |  |                     |                      |
| Mobiliario y Equipo Educativo y Recreativo  | 20,121,309.16         | 20,121,309.16         | <b>Fondos y Bienes de Terceros en Garantía y/o Administración a Largo Plazo</b>  | <b>90,243.90</b>    | <b>90,243.90</b>     |
| Equipo e Instrumental Médico y de Laboratorio   | 20,731,715.15         | 20,731,715.15         | Fondos en Garantía a Largo Plazo   | 0.00                | 0.00                 |
| Vehículos y Equipo de Transporte  | 19,791,499.00         | 19,791,499.00         | Fondos en Administración a Largo Plazo   | 90,243.90           | 90,243.90            |
| Equipo de Defensa y Seguridad   | 0.00                  | 0.00                  | Fondos Contingentes a Largo Plazo  | 0.00                | 0.00                 |
| Maquinaria, Otros Equipos y Herramientas  | 4,296,344.09          | 4,296,344.09          | Fondos de Fideicomisos, Mandatos y Contratos Análogos a Largo Plazo              | 0.00                | 0.00                 |
| Colecciones, Obras de Arte y Objetos Valiosos   | 1,516,634.71          | 1,516,634.71          | Otros Fondos de Terceros en Garantía y/o Administración a Largo Plazo            | 0.00                | 0.00                 |
| Activos Biológicos  | 0.00                  | 0.00                  | Valores y Bienes en Garantía a Largo Plazo                                       | 0.00                | 0.00                 |
|   |                       |                       |  |                     |                      |
| <b>Activos Intangibles</b>  | <b>6,664,610.66</b>   | <b>6,664,610.66</b>   | <b>Provisiones a Largo Plazo</b>   | <b>0.00</b>         | <b>0.00</b>          |
| Software  | 4,560,379.66          | 4,560,379.66          | Provisión para Demandas y Juicios a Largo Plazo                                  | 0.00                | 0.00                 |
| Patentes, Marcas y Derechos   | 0.00                  | 0.00                  | Provisión para Pensiones a Largo Plazo   | 0.00                | 0.00                 |
| Concesiones y Franquicias   | 0.00                  | 0.00                  | Provisión para Contingencias a Largo Plazo                                       | 0.00                | 0.00                 |
| Licencias   | 2,104,231.00          | 2,104,231.00          | Otras Provisiones a Largo Plazo  | 0.00                | 0.00                 |
| Otros Activos Intangibles   | 0.00                  | 0.00                  |  |                     |                      |
|   |                       |                       | <b>Total de Pasivos No Circulantes</b>   | <b>401,873.98</b>   | <b>401,873.98</b>    |
|   |                       |                       |  |                     |                      |
|   |                       |                       | <b>Total del Pasivo</b>  | <b>9,015,128.97</b> | <b>59,721,742.26</b> |

**SISTEMA CONTABLE 2024**  
**ESTADO DE SITUACIÓN FINANCIERA**  
**AL 31 DE MARZO DEL 2024**  
(Cifras en Pesos)

| Concepto  | 2024                  | 2023                  | Concepto  | 2024                  | 2023                  |
|---|-----------------------|-----------------------|---|-----------------------|-----------------------|
| <b>Depreciación, Deterioro y Amortización Acumulada de Bienes</b>                             | <b>0.00</b>           | <b>0.00</b>           | <b>HACIENDA PÚBLICA / PATRIMONIO</b>  |                       |                       |
| Depreciación Acumulada de Bienes Inmuebles  | 0.00                  | 0.00                  | Hacienda Pública/Patrimonio Contribuido   | 19,996,691.21         | 19,996,691.21         |
| Depreciación Acumulada de Infraestructura   | 0.00                  | 0.00                  | Aportaciones  | 0.00                  | 0.00                  |
| Depreciación Acumulada de Bienes Muebles  | 0.00                  | 0.00                  | Aportaciones  | 0.00                  | 0.00                  |
| Deterioro Acumulado de Bienes   | 0.00                  | 0.00                  | Donaciones de Capital   | 19,996,691.21         | 19,996,691.21         |
| Amortización Acumulada de Activos Intangibles   | 0.00                  | 0.00                  | Donaciones de Capital   | 19,996,691.21         | 19,996,691.21         |
| <b>Activos Diferidos</b>  | <b>0.00</b>           | <b>0.00</b>           | Actualización de la Hacienda Pública/Patrimonio                                     | 0.00                  | 0.00                  |
| Estudios, Formulación y Evaluación de Proyectos   | 0.00                  | 0.00                  | Actualización de la Hacienda Pública/Patrimonio                                     | 0.00                  | 0.00                  |
| Derechos sobre Bienes en Régimen de Arrendamiento   |                       |                       | <b>Hacienda Pública/Patrimonio Generado</b>   | <b>219,136,795.12</b> | <b>212,218,439.31</b> |
| Financiero  | 0.00                  | 0.00                  | Resultados del Ejercicio (Ahorro/Desahorro)   | 6,820,355.81          | 53,357,584.13         |
| Gastos Pagados por Adelantado a Largo Plazo   | 0.00                  | 0.00                  | Resultados del Ejercicio (Ahorro/Desahorro)   | 6,820,355.81          | 53,357,584.13         |
| Anticipos a Largo Plazo   | 0.00                  | 0.00                  | <b>Resultados de Ejercicios Anteriores</b>  | <b>212,218,439.31</b> | <b>188,860,855.18</b> |
| Beneficios al Retiro de Empleados Pagados por Adelantado                                      | 0.00                  | 0.00                  | Resultados de Ejercicios Anteriores   | 212,218,439.31        | 188,860,855.18        |
| Otros Activos Diferidos   | 0.00                  | 0.00                  | <b>Revalúos</b>   | <b>0.00</b>           | <b>0.00</b>           |
| <b>Estimación por Pérdida o Deterioro de Activos no Circulantes</b>                           | <b>0.00</b>           | <b>0.00</b>           | Revalúo de Bienes Inmuebles   | 0.00                  | 0.00                  |
| Estimaciones por Pérdida de Cuentas Incobrables de Documentos por Cobrar a Largo Plazo        | 0.00                  | 0.00                  | Revalúo de Bienes Muebles   | 0.00                  | 0.00                  |
| Estimaciones por Pérdida de Cuentas Incobrables de Deudores Diversos por Cobrar a Largo Plazo | 0.00                  | 0.00                  | Revalúo de Bienes Intangibles   | 0.00                  | 0.00                  |
| Estimaciones por Pérdida de Cuentas Incobrables de Ingresos por Cobrar a Largo Plazo          | 0.00                  | 0.00                  | Otros Revalúos  | 0.00                  | 0.00                  |
| Estimaciones por Pérdida de Cuentas Incobrables de Préstamos Otorgados a Largo Plazo          | 0.00                  | 0.00                  | <b>Reservas</b>   | <b>0.00</b>           | <b>0.00</b>           |
| Estimaciones por Pérdida de Otras Cuentas Incobrables a Largo Plazo                           | 0.00                  | 0.00                  | Reservas de Patrimonio  | 0.00                  | 0.00                  |
| <b>Otros Activos no Circulantes</b>   | <b>0.00</b>           | <b>0.00</b>           | Reservas Territoriales  | 0.00                  | 0.00                  |
| Bienes en Concesión   | 0.00                  | 0.00                  | Reservas por Contingencias  | 0.00                  | 0.00                  |
| Bienes en Arrendamiento Financiero  | 0.00                  | 0.00                  | <b>Rectificaciones de Resultados de Ejercicios Anteriores</b>                       | <b>0.00</b>           | <b>0.00</b>           |
| Bienes en Comodato  | 0.00                  | 0.00                  | Cambios en Políticas Contables  | 0.00                  | 0.00                  |
|   |                       |                       | Cambios por Errores Contables   | 0.00                  | 0.00                  |
|   |                       |                       | <b>Exceso o Insuficiencia en la Actualización de la Hacienda Pública/Patrimonio</b> | <b>0.00</b>           | <b>0.00</b>           |
|   |                       |                       | Resultado por Posición Monetaria  | 0.00                  | 0.00                  |
|   |                       |                       | Resultado por Posición Monetaria  | 0.00                  | 0.00                  |
|   |                       |                       | <b>Resultado por Tenencia de Activos no Monetarios</b>                              | <b>0.00</b>           | <b>0.00</b>           |
|   |                       |                       | Resultado por Tenencia de Activos No Monetarios                                     | 0.00                  | 0.00                  |
| <b>Total de Activos No Circulantes</b>  | <b>287,758,539.29</b> | <b>287,758,539.29</b> | <b>Total Hacienda Pública/Patrimonio</b>  | <b>239,136,486.33</b> | <b>232,215,139.52</b> |
| <b>Total del Activo</b>   | <b>248,150,615.30</b> | <b>291,936,672.78</b> | <b>Total del Pasivo y Hacienda Pública/Patrimonio</b>                               | <b>248,150,615.30</b> | <b>291,936,672.78</b> |

Mtro. Oswaldo Henry Domínguez Córdova

Secretario Administrativo

Mtra. Anahí Monroy Rodríguez

Jefa de Recursos Financieros

"Bajo protesta de decir verdad declaramos que los Estados Financieros y sus notas, son razonablemente correctos y son responsabilidad del emisor".

SISTEMA CONTABLE 2024  
ESTADO DE SITUACIÓN FINANCIERA  
AL 31 DE MARZO DEL 2024  
(Cifras en Pesos)

| Concepto  | 2024                  | 2023                  | Concepto  | 2024                  | 2023                  |
|---|-----------------------|-----------------------|---|-----------------------|-----------------------|
| <b>ACTIVO</b>   |                       |                       | <b>PASIVO</b>   |                       |                       |
| <b>Activo Circulante</b>                                      |                       |                       | <b>Activo Circulante</b>  |                       |                       |
| Efectivo y Equivalentes                                       | 40,390,048.49         | 84,178,342.49         | Cuentas por Pagar a Corto Plazo   | 5,182,246.92          | 59,118,822.31         |
| Derechos a Recibir Efectivo o Equivalentes                    | 2,036.52              | 0.00                  | Documentos por Pagar a Corto Plazo  | 0.00                  | 0.00                  |
| Derechos a Recibir Bienes o Servicios                         | 0.00                  | 0.00                  | Porción a Corto Plazo de la Deuda Pública a Largo Plazo                             | 0.00                  | 0.00                  |
| Inventarios   | 0.00                  | 0.00                  | Títulos y Valores a Corto Plazo   | 0.00                  | 0.00                  |
| Almacenes   | 0.00                  | 0.00                  | Pasivos Diferidos a Corto Plazo   | 0.00                  | 0.00                  |
| Estimación por Pérdida o Deterioro de Activos Circulantes     | 0.00                  | 0.00                  | Fondos y Bienes de Terceros en Garantía y/o Administración a Corto Plazo            | 0.00                  | 0.00                  |
| Otros Activos Circulantes                                     | 0.00                  | 0.00                  | Provisiones a Corto Plazo   | 0.00                  | 0.00                  |
|   |                       |                       | Otros Pasivos a Corto Plazo   | 3,431,008.07          | 201,645.97            |
| <b>Total de Activos Circulantes</b>                           | <b>40,392,085.01</b>  | <b>84,178,342.49</b>  | <b>Total de Pasivos Circulantes</b>   | <b>8,613,254.99</b>   | <b>59,319,868.28</b>  |
| <b>Activo No Circulante</b>                                   |                       |                       | <b>Pasivo No Circulante</b>   |                       |                       |
| Inversiones Financieras a Largo Plazo                         | 0.00                  | 0.00                  | Cuentas por Pagar a Largo Plazo   | 45,356.21             | 45,356.21             |
| Derechos a Recibir Efectivo o Equivalentes a Largo Plazo      | 2,005.80              | 2,005.80              | Documentos por Pagar a Largo Plazo  | 0.00                  | 0.00                  |
| Bienes Inmuebles, Infraestructura y Construcciones en Proceso | 96,946,046.38         | 96,946,046.38         | Deuda Pública a Largo Plazo   | 0.00                  | 0.00                  |
| Bienes Muebles  | 104,145,867.45        | 104,145,867.45        | Pasivos Diferidos a Largo Plazo   | 266,273.87            | 266,273.87            |
| Activos Intangibles   | 6,664,610.66          | 6,664,610.66          | Fondos y Bienes de Terceros en Garantía y/o Administración a Largo Plazo            | 90,243.90             | 90,243.90             |
| Degradación, Deterioro y Amortización Acumulada de Bienes     | 0.00                  | 0.00                  | Provisiones a Largo Plazo   | 0.00                  | 0.00                  |
| Activos Diferidos   | 0.00                  | 0.00                  |   |                       |                       |
| Estimación por Pérdida o Deterioro de Activos no Circulantes  | 0.00                  | 0.00                  |   |                       |                       |
| Otros Activos no Circulantes                                  | 0.00                  | 0.00                  |   |                       |                       |
| <b>Total de Activos No Circulantes</b>                        | <b>287,758,530.29</b> | <b>287,758,530.29</b> | <b>Total de Pasivos No Circulantes</b>  | <b>401,873.98</b>     | <b>401,873.98</b>     |
|   |                       |                       | <b>Total del Pasivo</b>   | <b>9,015,128.97</b>   | <b>59,721,742.26</b>  |
| <b>Total del Activo</b>                                       | <b>248,150,615.30</b> | <b>291,936,872.78</b> |   |                       |                       |
|   |                       |                       | <b>HACIENDA PÚBLICA / PATRIMONIO</b>  |                       |                       |
|   |                       |                       | <b>Hacienda Pública/Patrimonio Contribuido</b>                                      |                       |                       |
|   |                       |                       | Aportaciones  | 19,996,691.21         | 19,996,691.21         |
|   |                       |                       | Donaciones de Capital   | 0.00                  | 0.00                  |
|   |                       |                       | Actualización de la Hacienda Pública/Patrimonio                                     | 19,996,691.21         | 18,996,691.21         |
|   |                       |                       |   | 0.00                  | 0.00                  |
|   |                       |                       | <b>Hacienda Pública/Patrimonio Generado</b>   |                       |                       |
|   |                       |                       | Resultados del Ejercicio (Ahorro/Desahorro)   | 219,138,795.12        | 212,218,439.31        |
|   |                       |                       | Resultados de Ejercicios Anteriores   | 6,020,355.81          | 53,357,564.13         |
|   |                       |                       | Revalúos  | 212,218,439.31        | 158,860,855.18        |
|   |                       |                       | Reservas  | 0.00                  | 0.00                  |
|   |                       |                       | Rectificaciones de Resultados de Ejercicios Anteriores                              | 0.00                  | 0.00                  |
|   |                       |                       |   | 0.00                  | 0.00                  |
|   |                       |                       | <b>Exceso o Insuficiencia en la Actualización de la Hacienda Pública/Patrimonio</b> |                       |                       |
|   |                       |                       | Resultado por Posición Monetaria  | 0.00                  | 0.00                  |
|   |                       |                       | Resultado por Tenencia de Activos no Monetarios                                     | 0.00                  | 0.00                  |
|   |                       |                       |   | 0.00                  | 0.00                  |
|   |                       |                       | <b>Total Hacienda Pública/Patrimonio</b>  | <b>238,135,486.33</b> | <b>232,215,136.52</b> |
|   |                       |                       | <b>Total del Pasivo y Hacienda Pública/Patrimonio</b>                               | <b>248,150,615.30</b> | <b>291,936,872.78</b> |

Mtro. Oswaldo Henry Domínguez Córdova

Secretario Administrativo

Mtra. Anahi Monroy Rodríguez

Jefa de Recursos Financieros

"Bajo protesta de decir verdad declaramos que los Estados Financieros y sus notas, son razonablemente correctos y son responsabilidad del emisor".

**SISTEMA CONTABLE 2024  
ESTADO DE ACTIVIDADES  
DEL 1o. DE ENERO AL 31 DE MARZO DE 2024  
(Cifras en Pesos)**

Fecha:

| Concepto   | 2024                 | 2023                  |
|--|----------------------|-----------------------|
| <b>INGRESOS Y OTROS BENEFICIOS</b>   |                      |                       |
| <b>Ingresos de Gestión</b>   | <b>0.00</b>          | <b>0.00</b>           |
| <b>Impuestos</b>   | <b>0.00</b>          | <b>0.00</b>           |
| Impuestos Sobre los Ingresos   | 0.00                 | 0.00                  |
| Impuestos Sobre el Patrimonio  | 0.00                 | 0.00                  |
| Impuestos Sobre la Producción, el Consumo y las Transacciones  | 0.00                 | 0.00                  |
| Impuestos al Comercio Exterior   | 0.00                 | 0.00                  |
| Impuestos Sobre Nóminas y Asimilables  | 0.00                 | 0.00                  |
| Impuestos Ecológicos   | 0.00                 | 0.00                  |
| Accesorios de Impuestos  | 0.00                 | 0.00                  |
| Impuestos no Comprendidos en la Ley de Ingresos Vigente, Causados en Ejercicios Fiscales Anteriores Pendientes de Liquidación o Pago   | 0.00                 | 0.00                  |
| Otros Impuestos  | 0.00                 | 0.00                  |
| <b>Cuotas y Aportaciones de Seguridad Social</b>   | 0.00                 | 0.00                  |
| <b>Contribuciones de Mejoras</b>   | 0.00                 | 0.00                  |
| <b>Derechos</b>  | 0.00                 | 0.00                  |
| <b>Productos</b>   | 0.00                 | 0.00                  |
| <b>Aprovechamientos</b>  | 0.00                 | 0.00                  |
| <b>Ingresos por Venta de Bienes y Prestación de Servicios</b>  | 0.00                 | 0.00                  |
| <b>Participaciones, Aportaciones, Convenios, Incentivos Derivados de la Colaboración Fiscal, Fondos Distintos de Aportaciones, Transferencias, Asignaciones, Subsidios y Subvenciones, y Pensiones y Jubilaciones.</b> | <b>21,995,359.78</b> | <b>144,465,845.10</b> |
| <b>Participaciones, Aportaciones, Convenios, Incentivos, Derivados de la Colaboración Fiscal y Fondos Distintos de Aportaciones</b>  | 0.00                 | 0.00                  |
| Participaciones  | 0.00                 | 0.00                  |
| Aportaciones   | 0.00                 | 0.00                  |
| Convenios  | 0.00                 | 0.00                  |
| Incentivos Derivados de la Colaboración Fiscal   | 0.00                 | 0.00                  |
| Fondos Distintos de Aportaciones   | 0.00                 | 0.00                  |
| <b>Transferencias, Asignaciones, Subsidios y Subvenciones, y Pensiones y Jubilaciones</b>  | <b>21,995,359.78</b> | <b>144,465,845.10</b> |
| Transferencias y Asignaciones  | 21,995,359.78        | 144,465,845.10        |
| Subsidios y Subvenciones   | 0.00                 | 0.00                  |
| Pensiones y Jubilaciones   | 0.00                 | 0.00                  |
| Transferencias del Fondo Mexicano del Petróleo para la Estabilización y el Desarrollo  | 0.00                 | 0.00                  |
| <b>Otros Ingresos y Beneficios</b>   | <b>0.00</b>          | <b>0.00</b>           |
| <b>Ingresos Financieros</b>  |                      |                       |
| Intereses Ganados de Títulos, Valores y demás Instrumentos Financieros   | 0.00                 | 0.00                  |

**SISTEMA CONTABLE 2024**  
**ESTADO DE ACTIVIDADES**  
**DEL 1o. DE ENERO AL 31 DE MARZO DE 2024**  
(Cifras en Pesos)

Página 2 de 3  
22/04/2024



Fecha:

| Concepto   | 2024                 | 2023                  |
|--|----------------------|-----------------------|
| Otros Ingresos Financieros   | 0.00                 | 0.00                  |
| <b>Incremento por Variación de Inventarios</b>                           | 0.00                 | 0.00                  |
| <b>Disminución del Exceso de Estimaciones por Pérdida o Deterioro u</b>  |                      |                       |
| <b>Obsolescencia</b>   | 0.00                 | 0.00                  |
| <b>Disminución del Exceso de Provisiones</b>                             | 0.00                 | 0.00                  |
| <b>Otros Ingresos y Beneficios Varios</b>                                | 0.00                 | 0.00                  |
| <b>Total de Ingresos y Otros Beneficios</b>                              | <u>21,995,359.78</u> | <u>144,465,845.10</u> |
| <b>GASTOS Y OTRAS PÉRDIDAS</b>   |                      |                       |
| <b>Gastos de Funcionamiento</b>  | <u>15,075,003.97</u> | <u>87,086,580.69</u>  |
| Servicios Personales   | 13,371,079.11        | 60,815,427.96         |
| Materiales y Suministros   | 7,215.00             | 4,453,710.15          |
| Servicios Generales  | 1,696,709.86         | 21,817,442.58         |
| <b>Transferencias, Asignaciones, Subsidios y Otras Ayudas</b>            | <u>0.00</u>          | <u>1,006,105.93</u>   |
| Transferencias Internas y Asignaciones al Sector Público                 | 0.00                 | 0.00                  |
| Trasferencias al Resto del Sector Público                                | 0.00                 | 0.00                  |
| Subsidios y Subvenciones   | 0.00                 | 1,006,105.93          |
| Ayudas Sociales  | 0.00                 | 0.00                  |
| Pensiones y Jubilaciones   | 0.00                 | 0.00                  |
| Transferencias a Fideicomisos, Mandatos y Contratos Análogos             | 0.00                 | 0.00                  |
| Transferencias a la Seguridad Social                                     | 0.00                 | 0.00                  |
| Donativos  | 0.00                 | 0.00                  |
| Transferencias al Exterior   | 0.00                 | 0.00                  |
| <b>Participaciones y Aportaciones</b>                                    | <u>0.00</u>          | <u>0.00</u>           |
| Participaciones  | 0.00                 | 0.00                  |
| Aportaciones   | 0.00                 | 0.00                  |
| Convenios  | 0.00                 | 0.00                  |
| <b>Intereses, Comisiones y Otros Gastos de la Deuda Pública</b>          | 0.00                 | 0.00                  |
| <b>Otros Gastos y Pérdidas Extraordinarias</b>                           | <u>0.00</u>          | <u>3,015,574.35</u>   |
| Estimaciones, Depreciaciones, Deterioros, Obsolescencia y Amortizaciones | 0.00                 | 0.00                  |
| Provisiones  | 0.00                 | 0.00                  |
| Disminución de Inventarios   | 0.00                 | 0.00                  |
| Otros Gastos   | 0.00                 | 3,015,574.35          |
| <b>Inversión Pública</b>   | <u>0.00</u>          | <u>0.00</u>           |
| Inversión Pública no Capitalizable                                       | 0.00                 | 0.00                  |
| <b>Total de Gastos y Otras Pérdidas</b>                                  | <u>15,075,003.97</u> | <u>91,108,260.97</u>  |

SISTEMA CONTABLE 2024  
ESTADO DE ACTIVIDADES  
DEL 1o. DE ENERO AL 31 DE MARZO DE 2024  
(Cifras en Pesos)Página 3 de 3  
22/04/2024

Fecha:

| Concepto                                    | 2024         | 2023          |
|---|--------------|---------------|
| Resultados del Ejercicio (Ahorro/Desahorro) | 6,920,355.81 | 53,357,584.13 |

  
Mtro. Oswaldo Henry Domínguez Córdova  
Secretario Administrativo  
Mtra. Anahi Monroy Rodríguez  
Jefa de Recursos Financieros

"Bajo protesta de decir verdad declaramos que los Estados Financieros y sus notas, son razonablemente correctos y son responsabilidad



**SISTEMA CONTABLE 2024**  
**ESTADO DE ACTIVIDADES**  
**DEL 1o. DE ENERO AL 31 DE MARZO DE 2024**  
 (Cifras en Pesos)

| Concepto  | 2024                 | 2023                  |
|---|----------------------|-----------------------|
| <b>INGRESOS Y OTROS BENEFICIOS</b>  |                      |                       |
| <i>Ingresos de Gestión</i>  | 0.00                 | 0.00                  |
| Impuestos   | 0.00                 | 0.00                  |
| Cuotas y Aportaciones de Seguridad Social   | 0.00                 | 0.00                  |
| Contribuciones de Mejoras   | 0.00                 | 0.00                  |
| Derechos  | 0.00                 | 0.00                  |
| Productos   | 0.00                 | 0.00                  |
| Aprovechamientos  | 0.00                 | 0.00                  |
| Ingresos por Venta de Bienes y Prestación de Servicios  | 0.00                 | 0.00                  |
| <i>Participaciones, Aportaciones, Convenios, Incentivos Derivados de la Colaboración Fiscal, Fondos Distintos de Aportaciones, Transferencias, Asignaciones, Subsidios y Subvenciones, y Pensiones y Jubilaciones</i> | 21,995,359.78        | 144,465,845.10        |
| Participaciones, Aportaciones, Convenios, Incentivos Derivados de la Colaboración Fiscal y Fondos Distintos de Aportaciones   | 0.00                 | 0.00                  |
| Transferencias, Asignaciones, Subsidios y Subvenciones, y Pensiones y Jubilaciones  | 21,995,359.78        | 144,465,845.10        |
| <i>Otros Ingresos y Beneficios</i>  | 0.00                 | 0.00                  |
| Ingresos Financieros  | 0.00                 | 0.00                  |
| Incremento por Variación de Inventarios   | 0.00                 | 0.00                  |
| Disminución del Exceso de Estimaciones por Pérdida o Deterioro u Obsolescencia  | 0.00                 | 0.00                  |
| Disminución del Exceso de Provisiones   | 0.00                 | 0.00                  |
| Otros Ingresos y Beneficios Varios  | 0.00                 | 0.00                  |
| <b>Total de Ingresos y Otros Beneficios</b>   | <b>21,995,359.78</b> | <b>144,465,845.10</b> |
| <b>GASTOS Y OTRAS PÉRDIDAS</b>  |                      |                       |
| <i>Gastos de Funcionamiento</i>   | 15,075,003.97        | 87,086,580.89         |
| Servicios Personales  | 13,371,079.11        | 60,815,427.96         |
| Materiales y Suministros  | 7,215.00             | 4,453,710.15          |
| Servicios Generales   | 1,696,709.86         | 21,817,442.58         |
| <i>Transferencias, Asignaciones, Subsidios y Otras Ayudas</i>   | 0.00                 | 1,006,105.93          |
| Transferencias Internas y Asignaciones al Sector Público  | 0.00                 | 0.00                  |
| Transferencias al Resto del Sector Público  | 0.00                 | 0.00                  |
| Subsidios y Subvenciones  | 0.00                 | 1,006,105.93          |
| Ayudas Sociales   | 0.00                 | 0.00                  |
| Pensionamientos y Jubilaciones  | 0.00                 | 0.00                  |
| Transferencias a Fideicomisos, Mandatos y Contratos Análogos  | 0.00                 | 0.00                  |
| Transferencias a la Seguridad Social  | 0.00                 | 0.00                  |
| Donativos   | 0.00                 | 0.00                  |
| Transferencias al Exterior  | 0.00                 | 0.00                  |
| <i>Participaciones y Aportaciones</i>   | 0.00                 | 0.00                  |
| Participaciones   | 0.00                 | 0.00                  |
| Aportaciones  | 0.00                 | 0.00                  |
| Convenios   | 0.00                 | 0.00                  |
| <i>Intereses, Comisiones y Otros Gastos de la Deuda Pública</i>   | 0.00                 | 0.00                  |
| Intereses de la Deuda Pública   | 0.00                 | 0.00                  |
| Comisiones de la Deuda Pública  | 0.00                 | 0.00                  |
| Gastos de la Deuda Pública  | 0.00                 | 0.00                  |
| Costo por Coberturas  | 0.00                 | 0.00                  |
| Apoyos Financieros  | 0.00                 | 0.00                  |
| <i>Otros Gastos y Pérdidas Extraordinarias</i>  | 0.00                 | 3,015,574.35          |
| Estimaciones, Depreciaciones, Deterioros, Obsolescencia y Amortizaciones  | 0.00                 | 0.00                  |
| Provisiones   | 0.00                 | 0.00                  |
| Disminución de Inventarios  | 0.00                 | 0.00                  |
| Otros Gastos  | 0.00                 | 3,015,574.35          |
| <i>Inversión Pública</i>  | 0.00                 | 0.00                  |
| Inversión Pública no Capitalizable  | 0.00                 | 0.00                  |
| <b>Total de Gastos y Otras Pérdidas</b>   | <b>15,075,003.97</b> | <b>91,108,260.97</b>  |
| <b>Resultados del Ejercicio (Ahorro/Desahorro)</b>  | <b>6,920,355.81</b>  | <b>53,357,584.13</b>  |


 Mtro. Oswaldo Henry Domínguez Córdova

Secretario Administrativo


 Mtra. Ana María Méndez Rodríguez

Jefa de Recursos Financieros

"Bajo protesta de decir verdad declaramos que los Estados Financieros y sus notas, son razonablemente correctos y son responsabilidad



GOBIERNO CONSTITUCIONAL DEL ESTADO DE CHIAPAS

UNIVERSIDAD INTERCULTURAL DE CHIAPAS
SISTEMA CONTABLE 2024
ESTADO ANALITICO DEL ACTIVO
DEL 01 DE ENERO AL 31 DE MARZO DEL 2024
(Cifras en Pesos)

Table with 7 columns: No. Cta., Concepto, Saldo Inicial, Cargos del Periodo, Abonos del Periodo, Saldo Final, Variación del Periodo. Rows include categories like ACTIVO, ACTIVO CIRCULANTE, Efectivo y Equivalentes, and various sub-items with their respective financial values.



GOBIERNO CONSTITUCIONAL DEL ESTADO DE CHIAPAS

UNIVERSIDAD INTERCULTURAL DE CHIAPAS  
 SISTEMA CONTABLE 2024  
 ESTADO ANALITICO DEL ACTIVO  
 DEL 01 DE ENERO AL 31 DE MARZO DEL 2024  
 (Cifras en Pesos)

Página 2 de 3  
 Fecha: 22/04/2024


| No. Cta    | Concepto   | Saldo Inicial         | Cargos del Periodo | Abonos del Periodo | Saldo Final           | Variación del Periodo |
|------------|--|-----------------------|--------------------|--------------------|-----------------------|-----------------------|
| 1162       | Estimación por Deterioro de Inventarios                                  | 0.00                  | 0.00               | 0.00               | 0.00                  | 0.00                  |
| <b>119</b> | <b>Otros Activos Circulantes</b>   | <b>0.00</b>           | <b>0.00</b>        | <b>0.00</b>        | <b>0.00</b>           | <b>0.00</b>           |
| 1191       | Valores en Garantía  | 0.00                  | 0.00               | 0.00               | 0.00                  | 0.00                  |
| 1192       | Bienes en Garantía (excluye depósitos de fondos)                         | 0.00                  | 0.00               | 0.00               | 0.00                  | 0.00                  |
| 1193       | Bienes Derivados de Embargos, Decomisos, Aseguramientos y Dación en Pago | 0.00                  | 0.00               | 0.00               | 0.00                  | 0.00                  |
| 1194       | Adquisición con Fondos de Terceros                                       | 0.00                  | 0.00               | 0.00               | 0.00                  | 0.00                  |
| <b>12</b>  | <b>ACTIVO NO CIRCULANTE</b>  | <b>207,758,530.29</b> | <b>0.00</b>        | <b>0.00</b>        | <b>207,758,530.29</b> | <b>0.00</b>           |
| <b>121</b> | <b>Inversiones Financieras a Largo Plazo</b>                             | <b>0.00</b>           | <b>0.00</b>        | <b>0.00</b>        | <b>0.00</b>           | <b>0.00</b>           |
| 1211       | Inversiones a Largo Plazo  | 0.00                  | 0.00               | 0.00               | 0.00                  | 0.00                  |
| 1212       | Títulos y Valores a Largo Plazo  | 0.00                  | 0.00               | 0.00               | 0.00                  | 0.00                  |
| 1213       | Fideicomisos, Mandatos y Contratos Análogos                              | 0.00                  | 0.00               | 0.00               | 0.00                  | 0.00                  |
| 1214       | Participaciones y Aportaciones de Capital                                | 0.00                  | 0.00               | 0.00               | 0.00                  | 0.00                  |
| <b>122</b> | <b>Derechos a Recibir Efectivo o Equivalentes a Largo Plazo</b>          | <b>2,005.80</b>       | <b>0.00</b>        | <b>0.00</b>        | <b>2,005.80</b>       | <b>0.00</b>           |
| 1221       | Documentos por Cobrar a Largo Plazo                                      | 2,005.80              | 0.00               | 0.00               | 2,005.80              | 0.00                  |
| 1222       | Deudores Diversos a Largo Plazo  | 0.00                  | 0.00               | 0.00               | 0.00                  | 0.00                  |
| 1223       | Ingresos por Recuperar a Largo Plazo                                     | 0.00                  | 0.00               | 0.00               | 0.00                  | 0.00                  |
| 1224       | Préstamos Otorgados a Largo Plazo  | 0.00                  | 0.00               | 0.00               | 0.00                  | 0.00                  |
| 1229       | Otros Derechos a Recibir Efectivo o Equivalentes a Largo Plazo           | 0.00                  | 0.00               | 0.00               | 0.00                  | 0.00                  |
| <b>123</b> | <b>Bienes Inmuebles, Infraestructura y Construcciones en Proceso</b>     | <b>96,946,046.38</b>  | <b>0.00</b>        | <b>0.00</b>        | <b>96,946,046.38</b>  | <b>0.00</b>           |
| 1231       | Terrenos   | 8,580,429.00          | 0.00               | 0.00               | 8,580,429.00          | 0.00                  |
| 1232       | Viviendas  | 0.00                  | 0.00               | 0.00               | 0.00                  | 0.00                  |
| 1233       | Edificios no Habitacionales  | 19,914,604.46         | 0.00               | 0.00               | 19,914,604.46         | 0.00                  |
| 1234       | Infraestructura  | 0.00                  | 0.00               | 0.00               | 0.00                  | 0.00                  |
| 1235       | Construcciones en Proceso en Bienes de Dominio Público                   | 0.00                  | 0.00               | 0.00               | 0.00                  | 0.00                  |
| 1236       | Construcciones en Proceso en Bienes Propios                              | 68,451,012.92         | 0.00               | 0.00               | 68,451,012.92         | 0.00                  |
| 1239       | Otros Bienes Inmuebles   | 0.00                  | 0.00               | 0.00               | 0.00                  | 0.00                  |
| <b>124</b> | <b>Bienes Muebles</b>  | <b>104,145,867.45</b> | <b>0.00</b>        | <b>0.00</b>        | <b>104,145,867.45</b> | <b>0.00</b>           |
| 1241       | Mobiliario y Equipo de Administración                                    | 37,688,365.34         | 0.00               | 0.00               | 37,688,365.34         | 0.00                  |
| 1242       | Mobiliario y Equipo Educativo y Recreativo                               | 20,121,309.16         | 0.00               | 0.00               | 20,121,309.16         | 0.00                  |
| 1243       | Equipo e Instrumental Médico y de Laboratorio                            | 20,731,715.15         | 0.00               | 0.00               | 20,731,715.15         | 0.00                  |
| 1244       | Vehículos y Equipo de Transporte   | 19,791,499.00         | 0.00               | 0.00               | 19,791,499.00         | 0.00                  |
| 1245       | Equipo de Defensa y Seguridad  | 0.00                  | 0.00               | 0.00               | 0.00                  | 0.00                  |
| 1246       | Maquinaria, Otros Equipos y Herramientas                                 | 4,296,344.09          | 0.00               | 0.00               | 4,296,344.09          | 0.00                  |
| 1247       | Colecciones, Obras de Arte y Objetos Valiosos                            | 1,516,634.71          | 0.00               | 0.00               | 1,516,634.71          | 0.00                  |
| 1248       | Activos Biológicos   | 0.00                  | 0.00               | 0.00               | 0.00                  | 0.00                  |
| <b>125</b> | <b>Activos Intangibles</b>   | <b>6,664,610.66</b>   | <b>0.00</b>        | <b>0.00</b>        | <b>6,664,610.66</b>   | <b>0.00</b>           |
| 1251       | Software   | 4,560,379.66          | 0.00               | 0.00               | 4,560,379.66          | 0.00                  |
| 1252       | Patentes, Marcas y Derechos  | 0.00                  | 0.00               | 0.00               | 0.00                  | 0.00                  |
| 1253       | Concesiones y Franquicias  | 0.00                  | 0.00               | 0.00               | 0.00                  | 0.00                  |
| 1254       | Licencias  | 2,104,231.00          | 0.00               | 0.00               | 2,104,231.00          | 0.00                  |

**UNIVERSIDAD INTERCULTURAL DE CHIAPAS**  
**SISTEMA CONTABLE 2024**  
**ESTADO ANALITICO DEL ACTIVO**  
**DEL 01 DE ENERO AL 31 DE MARZO DEL 2024**  
**(Cifras en Pesos)**

| No. Cta. | Concepto  | Saldo Inicial | Cargos del Período | Abonos del Período | Saldo Final | Variación del Período |
|----------|---|---------------|--------------------|--------------------|-------------|-----------------------|
| 1259     | Otros Activos Intangibles   | 0.00          | 0.00               | 0.00               | 0.00        | 0.00                  |
| 126      | <b>Depreciación, Deterioro y Amortización Acumulada de Bienes</b>                             | <b>0.00</b>   | <b>0.00</b>        | <b>0.00</b>        | <b>0.00</b> | <b>0.00</b>           |
| 1261     | Depreciación Acumulada de Bienes Inmuebles  | 0.00          | 0.00               | 0.00               | 0.00        | 0.00                  |
| 1262     | Depreciación Acumulada de Infraestructura   | 0.00          | 0.00               | 0.00               | 0.00        | 0.00                  |
| 1263     | Depreciación Acumulada de Bienes Muebles  | 0.00          | 0.00               | 0.00               | 0.00        | 0.00                  |
| 1264     | Deterioro Acumulado de Activos Biológicos   | 0.00          | 0.00               | 0.00               | 0.00        | 0.00                  |
| 1265     | Amortización Acumulada de Activos Intangibles   | 0.00          | 0.00               | 0.00               | 0.00        | 0.00                  |
| 127      | <b>Activos Diferidos</b>  | <b>0.00</b>   | <b>0.00</b>        | <b>0.00</b>        | <b>0.00</b> | <b>0.00</b>           |
| 1271     | Estudios, Formulación y Evaluación de Proyectos   | 0.00          | 0.00               | 0.00               | 0.00        | 0.00                  |
| 1272     | Derechos sobre Bienes en Régimen de Arrendamiento Financiero                                  | 0.00          | 0.00               | 0.00               | 0.00        | 0.00                  |
| 1273     | Gastos Pagados por Adelantado a Largo Plazo   | 0.00          | 0.00               | 0.00               | 0.00        | 0.00                  |
| 1274     | Anticipos a Largo Plazo   | 0.00          | 0.00               | 0.00               | 0.00        | 0.00                  |
| 1275     | Beneficios al Retiro de Empleados Pagados por Adelantado                                      | 0.00          | 0.00               | 0.00               | 0.00        | 0.00                  |
| 1279     | Otros Activos Diferidos   | 0.00          | 0.00               | 0.00               | 0.00        | 0.00                  |
| 128      | <b>Estimación por Pérdida o Deterioro de Activos no Circulantes</b>                           | <b>0.00</b>   | <b>0.00</b>        | <b>0.00</b>        | <b>0.00</b> | <b>0.00</b>           |
| 1281     | Estimaciones por Pérdida de Cuentas Incobrables de Documentos por Cobrar a Largo Plazo        | 0.00          | 0.00               | 0.00               | 0.00        | 0.00                  |
| 1282     | Estimaciones por Pérdida de Cuentas Incobrables de Deudores Diversos por Cobrar a Largo Plazo | 0.00          | 0.00               | 0.00               | 0.00        | 0.00                  |
| 1283     | Estimaciones por Pérdida de Cuentas Incobrables de Ingresos Por Cobrar a Largo Plazo          | 0.00          | 0.00               | 0.00               | 0.00        | 0.00                  |
| 1284     | Estimaciones por Pérdida de Otras Cuentas Incobrables a Largo Plazo                           | 0.00          | 0.00               | 0.00               | 0.00        | 0.00                  |
| 1289     | Estimaciones por Pérdida de Otras Cuentas Incobrables a Largo Plazo                           | 0.00          | 0.00               | 0.00               | 0.00        | 0.00                  |
| 129      | <b>Otros Activos no Circulantes</b>   | <b>0.00</b>   | <b>0.00</b>        | <b>0.00</b>        | <b>0.00</b> | <b>0.00</b>           |
| 1291     | Bienes en Concesión   | 0.00          | 0.00               | 0.00               | 0.00        | 0.00                  |
| 1292     | Bienes en Arrendamiento Financiero  | 0.00          | 0.00               | 0.00               | 0.00        | 0.00                  |
| 1293     | Bienes en Comodato  | 0.00          | 0.00               | 0.00               | 0.00        | 0.00                  |



**Mtro. Oswaldo Henry Domínguez Córdova**  
 Secretario Administrativo



**Mtra. Anahí Monroy Rodríguez**  
 Jefa de Recursos Financieros

**"Bajo protesta de decir verdad declaramos que los Estados Financieros y sus notas, son razonablemente correctos y son responsabilidad del emisor".**

**SISTEMA CONTABLE 2024**  
**ESTADO DE CAMBIOS EN LA SITUACIÓN FINANCIERA**  
**DEL 1o. DE ENERO AL 31 DE MARZO DE 2024**  
**(Cifras en Pesos)**

| Concepto  | Origen               | Aplicación           |
|---|----------------------|----------------------|
| <b>ACTIVO</b>   | <b>56,358,516.39</b> | <b>2,036.52</b>      |
| <i>Activo Circulante</i>  | <b>56,358,516.39</b> | <b>2,036.52</b>      |
| Efectivo y Equivalentes   | 56,358,516.39        | 0.00                 |
| Derechos a Recibir Efectivo o Equivalentes  | 0.00                 | 2,036.52             |
| Derechos a Recibir Bienes o Servicios   | 0.00                 | 0.00                 |
| Inventarios   | 0.00                 | 0.00                 |
| Almacenes   | 0.00                 | 0.00                 |
| Estimación por Pérdida o Deterioro de Activos Circulantes                           | 0.00                 | 0.00                 |
| Otros Activos Circulantes   | 0.00                 | 0.00                 |
| <i>Activo No Circulante</i>   | <b>0.00</b>          | <b>0.00</b>          |
| Inversiones Financieras a Largo Plazo   | 0.00                 | 0.00                 |
| Derechos a Recibir Efectivo o Equivalentes a Largo Plazo                            | 0.00                 | 0.00                 |
| Bienes Inmuebles, Infraestructura y Construcciones en Proceso                       | 0.00                 | 0.00                 |
| Bienes Muebles  | 0.00                 | 0.00                 |
| Activos Intangibles   | 0.00                 | 0.00                 |
| Depreciación, Deterioro y Amortización Acumulada de Bienes                          | 0.00                 | 0.00                 |
| Activos Diferidos   | 0.00                 | 0.00                 |
| Estimación por Pérdida o Deterioro de Activos no Circulantes                        | 0.00                 | 0.00                 |
| Otros Activos no Circulantes  | 0.00                 | 0.00                 |
| <b>PASIVO</b>   | <b>3,229,962.10</b>  | <b>53,936,575.39</b> |
| <i>Pasivo Circulante</i>  | <b>3,229,962.10</b>  | <b>53,936,575.39</b> |
| Cuentas por Pagar a Corto Plazo   | 0.00                 | 53,936,575.39        |
| Documentos por Pagar a Corto Plazo  | 0.00                 | 0.00                 |
| Porción a Corto Plazo de la Deuda Pública a Largo Plazo                             | 0.00                 | 0.00                 |
| Títulos y Valores a Corto Plazo   | 0.00                 | 0.00                 |
| Pasivos Diferidos a Corto Plazo   | 0.00                 | 0.00                 |
| Fondos y Bienes de Terceros en Garantía y/o Administración a Corto Plazo            | 0.00                 | 0.00                 |
| Provisiones a Corto Plazo   | 0.00                 | 0.00                 |
| Otros Pasivos a Corto Plazo   | 3,229,962.10         | 0.00                 |
| <i>Pasivo No Circulante</i>   | <b>0.00</b>          | <b>0.00</b>          |
| Cuentas a Pagar a Largo Plazo   | 0.00                 | 0.00                 |
| Documentos por Pagar a Largo Plazo  | 0.00                 | 0.00                 |
| Deuda Pública a Largo Plazo   | 0.00                 | 0.00                 |
| Pasivos Diferidos a Largo Plazo   | 0.00                 | 0.00                 |
| Fondos y Bienes de Terceros en Garantía y/o Administración a Largo Plazo            | 0.00                 | 0.00                 |
| Provisiones a Largo Plazo   | 0.00                 | 0.00                 |
| <b>HACIENDA PÚBLICA/PATRIMONIO</b>  | <b>0.00</b>          | <b>5,649,866.58</b>  |
| <i>Hacienda Pública/Patrimonio Contribuido</i>                                      | <b>0.00</b>          | <b>0.00</b>          |
| Aportaciones  | 0.00                 | 0.00                 |
| Donaciones de Capital   | 0.00                 | 0.00                 |
| Actualización de la Hacienda Pública/Patrimonio                                     | 0.00                 | 0.00                 |
| <i>Hacienda Pública/Patrimonio Generado</i>   | <b>0.00</b>          | <b>5,649,866.58</b>  |
| Resultados del Ejercicio (Ahorro/Desahorro)   | 0.00                 | 5,649,866.58         |
| Resultados de Ejercicios Anteriores   | 0.00                 | 0.00                 |
| Revalúos  | 0.00                 | 0.00                 |
| Reservas  | 0.00                 | 0.00                 |
| Rectificaciones de Resultados de Ejercicios Anteriores                              | 0.00                 | 0.00                 |
| <i>Exceso o Insuficiencia en la Actualización de la Hacienda Pública/Patrimonio</i> | <b>0.00</b>          | <b>0.00</b>          |
| Resultado por Posición Monetaria  | 0.00                 | 0.00                 |
| Resultado por Tenencia de Activos no Monetarios                                     | 0.00                 | 0.00                 |



**Mtro. Oswaldo Henry Dominguez Córdova**  
 Secretario Administrativo



**Mtra. Anahi Moroy Rodriguez**  
 Jefa de Recursos Financieros

"Bajo protesta de decir verdad declaramos que los Estados Financieros y sus notas, son razonablemente correctos y son responsabilidad"



GOBIERNO CONSTITUCIONAL DEL ESTADO DE CHIAPAS  
UNIVERSIDAD INTERCULTURAL DE CHIAPAS

SISTEMA CONTABLE 2024  
ESTADO DE FLUJOS DE EFECTIVO  
DEL 01 DE ENERO AL 31 DE MARZO DE 2024  
(Cifras en Pesos)

Página 1 de 1

Fecha: 22/04/2024

| Concepto  | 2024                   | 2023                   |
|---|------------------------|------------------------|
| <b>Flujos de Efectivo de las Actividades de Operación</b>   |                        |                        |
| <b>Origen</b>   | <b>21,995,359.78</b>   | <b>144,465,845.10</b>  |
| Impuestos   | 0.00                   | 0.00                   |
| Cuotas y Aportaciones de Seguridad Social   | 0.00                   | 0.00                   |
| Contribuciones de Mejoras   | 0.00                   | 0.00                   |
| Derechos  | 0.00                   | 0.00                   |
| Productos   | 0.00                   | 0.00                   |
| Aprovechamientos  | 0.00                   | 0.00                   |
| Ingresos por Venta de Bienes y Prestación de Servicios  | 0.00                   | 0.00                   |
| Participaciones, Aportaciones, Convenios, Incentivos Derivados de la Colaboración Fiscal y Fondos Distintos de Aportaciones | 0.00                   | 0.00                   |
| Transferencias, Asignaciones, Subsidios y Subvenciones, y Pensiones y Jubilaciones  | 0.00                   | 0.00                   |
| Otros Orígenes de Operación   | 21,995,359.78          | 144,465,845.10         |
| <b>Aplicación</b>   | <b>15,075,003.97</b>   | <b>91,108,260.97</b>   |
| Servicios Personales  | 13,371,079.11          | 60,815,427.96          |
| Materiales y Suministros  | 7,215.00               | 4,453,710.15           |
| Servicios Generales   | 1,696,709.86           | 21,817,442.58          |
| Transferencias Internas y Asignaciones al Sector Público  | 0.00                   | 0.00                   |
| Transferencias al Resto del Sector Público  | 0.00                   | 0.00                   |
| Subsidios y Subvenciones  | 0.00                   | 1,006,105.93           |
| Ayudas Sociales   | 0.00                   | 0.00                   |
| Pensiones y Jubilaciones  | 0.00                   | 0.00                   |
| Transferencias a Fideicomisos, Mandatos y Contratos Análogos  | 0.00                   | 0.00                   |
| Transferencias a la Seguridad Social  | 0.00                   | 0.00                   |
| Donativos   | 0.00                   | 0.00                   |
| Transferencias al Exterior  | 0.00                   | 0.00                   |
| Participaciones   | 0.00                   | 0.00                   |
| Aportaciones  | 0.00                   | 0.00                   |
| Convenios   | 0.00                   | 0.00                   |
| Otras Aplicaciones de Operación   | 0.00                   | 3,015,574.35           |
| <b>Flujos Netos de Efectivo de las Actividades de Operación</b>   | <b>6,920,355.81</b>    | <b>53,357,584.13</b>   |
| <b>Flujos de Efectivo de las Actividades de Inversión</b>   |                        |                        |
| <b>Origen</b>   | <b>53,357,584.13</b>   | <b>417,976.40</b>      |
| Bienes Inmuebles, Infraestructura y Construcciones en Proceso   | 0.00                   | 0.00                   |
| Bienes Muebles  | 0.00                   | 0.00                   |
| Otros Orígenes de Inversión   | 53,357,584.13          | 417,976.40             |
| <b>Aplicación</b>   | <b>53,359,620.65</b>   | <b>49,767,787.20</b>   |
| Bienes Inmuebles, Infraestructura y Construcciones en Proceso   | 0.00                   | 22,813,630.37          |
| Bienes Muebles  | 0.00                   | 23,441,828.86          |
| Otras Aplicaciones de Inversión   | 53,359,620.65          | 3,512,327.97           |
| <b>Flujos Netos de Efectivo de las Actividades de Inversión</b>   | <b>(2,036.52)</b>      | <b>(49,349,810.80)</b> |
| <b>Flujos de Efectivo de las Actividades de Financiamiento</b>  |                        |                        |
| <b>Origen</b>   | <b>3,418,706.81</b>    | <b>57,927,014.46</b>   |
| Endeudamiento Neto  | 0.00                   | 0.00                   |
| Interno   | 0.00                   | 0.00                   |
| Externo   | 0.00                   | 0.00                   |
| Otros Orígenes de Financiamiento  | 3,418,706.81           | 57,927,014.46          |
| <b>Aplicación</b>   | <b>54,125,320.10</b>   | <b>770,321.76</b>      |
| Servicios de la Deuda   | 0.00                   | 0.00                   |
| Interno   | 0.00                   | 0.00                   |
| Externo   | 0.00                   | 0.00                   |
| Otras Aplicaciones de Financiamiento  | 54,125,320.10          | 770,321.76             |
| <b>Flujos Netos de Efectivo por Actividades de Financiamiento</b>   | <b>(50,706,613.29)</b> | <b>57,156,692.70</b>   |
| <b>Incremento/Disminución Neta en el Efectivo y Equivalentes al Efectivo</b>  | <b>(43,788,294.00)</b> | <b>61,164,466.03</b>   |
| <b>Efectivo y Equivalentes al Efectivo al Inicio del Ejercicio</b>  | <b>84,178,342.49</b>   | <b>23,013,876.46</b>   |
| <b>Efectivo y Equivalentes al Efectivo al Final del Ejercicio</b>   | <b>40,390,048.49</b>   | <b>84,178,342.49</b>   |

Mtro. Oswaldo Henry Domínguez Córdova

Secretario Administrativo

Mtra. Anamí Montoy Rodríguez

Jefa de Recursos Financieros

"Bajo protesta de decir verdad declaramos que los Estados Financieros y sus notas, son razonablemente correctos y son responsabilidad de



**GOBIERNO CONSTITUCIONAL DEL ESTADO DE CHIAPAS**  
**UNIVERSIDAD INTERCULTURAL DE CHIAPAS**  
**SISTEMA CONTABLE 2024**  
**ESTADO ANALÍTICO DE LA DEUDA Y OTROS PASIVOS**  
**DEL 1o. DE ENERO AL 31 DE MARZO DE 2024**  
**(Cifras en Pesos)**

| DENOMINACIÓN DE LAS DEUDAS                     | MONEDA DE CONTRATACIÓN | INSTITUCIÓN O PAIS ACREEDOR | SALDO INICIAL DEL PERÍODO | SALDO FINAL DEL PERÍODO |
|--|------------------------|-----------------------------|---------------------------|-------------------------|
| <b>DEUDA PÚBLICA</b>                           |                        |                             |                           |                         |
| <b>Corto Plazo</b>                             |                        |                             |                           |                         |
| <b>Deuda Interna</b>                           |                        |                             | <b>0.00</b>               | <b>0.00</b>             |
| Instituciones de Crédito                       |                        |                             | 0.00                      | 0.00                    |
| BBVA MEXICO, S.A.                              | Moneda Nacional        | México                      | 0.00                      | 0.00                    |
| BANOBRAS, S.N.C.                               | Moneda Nacional        | México                      | 0.00                      | 0.00                    |
| BANORTE, S.A.                                  | Moneda Nacional        | México                      | 0.00                      | 0.00                    |
| INTERACCIONES, S.A.                            | Moneda Nacional        | México                      | 0.00                      | 0.00                    |
| SANTANDER, S.A.                                | Moneda Nacional        | México                      | 0.00                      | 0.00                    |
| SCOTIABANK INVERLAT, S.A.                      | Moneda Nacional        | México                      | 0.00                      | 0.00                    |
| Títulos y Valores                              | Moneda Nacional        | México                      | 0.00                      | 0.00                    |
| Arrendamientos Financieros                     | Moneda Nacional        | México                      | 0.00                      | 0.00                    |
| <b>Deuda Externa</b>                           |                        |                             | <b>0.00</b>               | <b>0.00</b>             |
| Organismos Financieros Internacionales         |                        |                             | 0.00                      | 0.00                    |
| Deuda Bilateral                                |                        |                             | 0.00                      | 0.00                    |
| Títulos y Valores                              |                        |                             | 0.00                      | 0.00                    |
| Arrendamientos Financieros                     |                        |                             | 0.00                      | 0.00                    |
| <b>Subtotal de Deuda Pública a Corto Plazo</b> |                        |                             | <b>0.00</b>               | <b>0.00</b>             |
| <b>Largo Plazo</b>                             |                        |                             |                           |                         |
| <b>Deuda Interna</b>                           |                        |                             | <b>0.00</b>               | <b>0.00</b>             |
| Instituciones de Crédito                       |                        |                             | 0.00                      | 0.00                    |
| BBVA MEXICO, S.A.                              | Moneda Nacional        | México                      | 0.00                      | 0.00                    |
| BANOBRAS, S.N.C.                               | Moneda Nacional        | México                      | 0.00                      | 0.00                    |
| BANORTE, S.A.                                  | Moneda Nacional        | México                      | 0.00                      | 0.00                    |
| SANTANDER, S.A.                                | Moneda Nacional        | México                      | 0.00                      | 0.00                    |
| Títulos y Valores                              | Moneda Nacional        | México                      | 0.00                      | 0.00                    |
| Arrendamientos Financieros                     | Moneda Nacional        | México                      | 0.00                      | 0.00                    |
| <b>Deuda Externa</b>                           |                        |                             | <b>0.00</b>               | <b>0.00</b>             |
| Organismos Financieros Internacionales         |                        |                             | 0.00                      | 0.00                    |
| Deuda Bilateral                                |                        |                             | 0.00                      | 0.00                    |
| Títulos y Valores                              |                        |                             | 0.00                      | 0.00                    |
| Arrendamientos Financieros                     |                        |                             | 0.00                      | 0.00                    |
| <b>Subtotal de Deuda Pública a Largo Plazo</b> |                        |                             | <b>0.00</b>               | <b>0.00</b>             |
| <b>Total de Otros Pasivos</b>                  | Moneda Nacional        | México                      | <b>59,721,742.26</b>      | <b>9,015,128.97</b>     |
| <b>Total de Deuda Pública y Otros Pasivos</b>  |                        |                             | <b>59,721,742.26</b>      | <b>9,015,128.97</b>     |

**Mtro. Oswaldo Henry Domínguez Córdova**  
 Secretario Administrativo

**Mtra. Anahí Monroy Rodríguez**  
 Jefa de Recursos Financieros

"Bajo protesta de decir verdad declaramos que los Estados Financieros y sus notas, son razonablemente correctos y son responsabilidad del emisor".



Gobierno Constitucional del Estado de Chiapas  
Universidad Intercultural de Chiapas

Sistema Contable 2024  
Notas de Memoria

Del 1o. de Enero al 31 de Marzo de 2024

Fecha: 22/04/2024  
Página 1 de 1

| NOMBRE  | 2022                 |
|---|----------------------|
| <b>Cuentas de Orden Contables y Presupuestarias</b>                         | <b>73,634,969.03</b> |
| <b>Contables</b>  |                      |
| Valores   |                      |
| Emisión de Obligaciones   |                      |
| Avales y Garantías  |                      |
| Juicios   |                      |
| Inversión Mediante Proyectos para Prestación de Servicios (PPS) y Similares |                      |
| Bienes Concesionados o en Comodato  |                      |
| Bienes Arqueológicos, Artísticos e Históricos en Custodia                   |                      |
| <b>Presupuestarias</b>  | <b>73,634,969.03</b> |
| Cuentas de Ingresos   |                      |
| Cuentas de Egresos  | 73,634,969.03        |

  
Mtro. Oswaldo Henry Domínguez Córdova  
Secretario Administrativo

  
Mtra. Anahí Monroy Rodríguez  
Jefa de Recursos Financieros





GOBIERNO CONSTITUCIONAL DEL ESTADO DE CHIAPAS

UNIVERSIDAD INTERCULTURAL DE CHIAPAS

SISTEMA CONTABLE 2024

ANALITICO DE APLICACION Y DISPONIBILIDAD DEL PRESUPUESTO DE EGRESOS

DEL 1o. DE ENERO AL 31 DE MARZO DEL 2024

Página 1 de 3

Fecha: 22/04/2024

| NUMERO DE CUENTA | DESCRIPCIÓN  | REGISTRO PRESUPUESTAL |        | INTEGRACIÓN FINANCIERA |                       |        |
|------------------|--|-----------------------|--------|------------------------|-----------------------|--------|
|                  |  | AUTORIZADO            | %      | ANÁLISIS               | IMPORTE               | %      |
| 3262             | Operaciones Internas de Egresos                                |                       |        |                        | 21,995,359.78         | 100.00 |
| 8211             | Presupuesto de Egresos Aprobado                                | 88,709,973.00         | 100.00 |                        |                       |        |
| 8231             | Modificaciones al Presupuesto de Egresos Aprobado              |                       | 100.00 |                        |                       |        |
| 8241             | Presupuesto de Egresos Comprometido                            |                       |        |                        |                       |        |
| 8251             | Presupuesto de Egresos Devengado                               | 553,498.51            | 0.62   |                        | 553,498.51            | 2.52   |
| 8261             | Presupuesto de Egresos Ejercido                                |                       |        |                        |                       |        |
| 8271             | Presupuesto de Egresos Pagado                                  | 14,521,505.46         | 16.37  |                        | 14,521,505.46         | 66.02  |
| 8221             | Presupuesto de Egresos por Ejercer                             | 73,634,969.03         | 83.01  |                        |                       |        |
|                  | Saldo de Egresos del Presupuesto                               |                       |        |                        | <u>6,920,355.81</u>   | 31.46  |
|                  | Análisis del Saldo   |                       |        |                        | <u>6,920,355.81</u>   | 31.46  |
|                  | Bancos   |                       |        |                        | 11,474,495.97         | 52.17  |
| 1113             | Bancos/Dependencias y Otros                                    |                       |        | 11,474,495.97          |                       |        |
| 1114             | Inversiones Temporales (hasta 3 meses)                         |                       |        |                        |                       |        |
| 1121             | Inversiones Financieras de Corto Plazo                         |                       |        |                        |                       |        |
|                  | Otras Cuentas  |                       |        |                        | <u>(4,554,140.16)</u> | -20.71 |
|                  | Cuentas de Activo  |                       |        |                        | <u>(581,850.47)</u>   |        |
| 1111             | Efectivo   |                       |        |                        |                       |        |
| 1115             | Fondos con Afectación Específica                               |                       |        | (583,496.99)           |                       |        |
| 1116             | Depósitos de Fondos de Terceros en Garantía y/o Administración |                       |        |                        |                       |        |
| 1119             | Otros Efectivos y Equivalentes                                 |                       |        |                        |                       |        |



GOBIERNO CONSTITUCIONAL DEL ESTADO DE CHIAPAS

UNIVERSIDAD INTERCULTURAL DE CHIAPAS

SISTEMA CONTABLE 2024

ANALITICO DE APLICACION Y DISPONIBILIDAD DEL PRESUPUESTO DE EGRESOS

DEL 1o. DE ENERO AL 31 DE MARZO DEL 2024

| NUMERO DE CUENTA | DESCRIPCIÓN   | REGISTRO PRESUPUESTAL |   | INTEGRACIÓN FINANCIERA |              |   |
|------------------|---|-----------------------|---|------------------------|--------------|---|
|                  |   | AUTORIZADO            | % | ANÁLISIS               | IMPORTE      | % |
| 1122             | Cuentas por Cobrar a Corto Plazo  |                       |   | 1,646.52               |              |   |
| 1123             | Deudores Diversos por Cobrar a Corto Plazo  |                       |   |                        |              |   |
| 1126             | Préstamos Otorgados a Corto Plazo   |                       |   |                        |              |   |
| 1129             | Otros Derechos a Recibir Efectivo o Equivalentes a Corto Plazo                            |                       |   |                        |              |   |
| 1131             | Anticipos a proveedores por adquisición de bienes y prestación de servicios a corto plazo |                       |   |                        |              |   |
| 1132             | Anticipos a Proveedores por Adquisición de Bienes Inmuebles y Muebles a Corto Plazo       |                       |   |                        |              |   |
| 1133             | Anticipos a Proveedores por Adquisición de Bienes Intangibles a Corto Plazo               |                       |   |                        |              |   |
| 1134             | Anticipos a Contratistas por Obras a Corto Plazo  |                       |   |                        |              |   |
| 1279             | Otros Activos Diferidos   |                       |   |                        |              |   |
|                  | Cuentas de Pasivo   |                       |   |                        | 3,972,289.69 |   |
| 2111             | Servicios Personales por Pagar a Corto Plazo  |                       |   |                        |              |   |
| 2112             | Proveedores por Pagar a Corto Plazo   |                       |   |                        |              |   |
| 2113             | Contratistas por Obras Públicas por Pagar a Corto Plazo                                   |                       |   |                        |              |   |
| 2114             | Participaciones y Aportaciones por Pagar a Corto Plazo                                    |                       |   |                        |              |   |
| 2115             | Transferencias Otorgadas por Pagar a Corto Plazo  |                       |   |                        |              |   |
| 2117             | Retenciones y Contribuciones por Pagar a Corto Plazo                                      |                       |   | 553,498.51             |              |   |
| 2119             | Otras Cuentas por Pagar a Corto Plazo   |                       |   | 84.37                  |              |   |
| 2164             | Fondos de Fideicomisos, Mandatos y Contratos Análogos a Corto Plazo                       |                       |   |                        |              |   |
| 2166             | Valores y Bienes en Garantía a Corto Plazo  |                       |   |                        |              |   |
| 2171             | Provisión para Demandas y Juicios a Corto Plazo.  |                       |   |                        |              |   |
| 2199             | Otros Pasivos Circulantes   |                       |   | 3,418,706.81           |              |   |



GOBIERNO CONSTITUCIONAL DEL ESTADO DE CHIAPAS

UNIVERSIDAD INTERCULTURAL DE CHIAPAS

SISTEMA CONTABLE 2024

ANALITICO DE APLICACION Y DISPONIBILIDAD DEL PRESUPUESTO DE EGRESOS

DEL 1o. DE ENERO AL 31 DE MARZO DEL 2024

| NUMERO DE CUENTA | DESCRIPCIÓN | REGISTRO PRESUPUESTAL |   | INTEGRACIÓN FINANCIERA |         |   |
|------------------|-------------|-----------------------|---|------------------------|---------|---|
|                  |             | AUTORIZADO            | % | ANÁLISIS               | IMPORTE | % |

Ingresos del Año en Curso  
 4319 Otros Ingresos financieros  
 4393 Diferencias por Tipo de Cambio a Favor en Efectivo y Equivalentes  
 4399 Otros Ingresos y Beneficios Varios

Egresos de Año en Curso  
 5593 Bonificaciones y Descuentos Otorgados  
 5595 Diferencias de Cotizaciones Negativas en Valores Negociables  
 5599 Otros Gastos Varios

  
 Mtro. Oswaldo Henry Domínguez Córdova  
 Secretario Administrativo

  
 Mtra. Anahí Monroy Rodríguez  
 Jefa de Recursos Financieros